



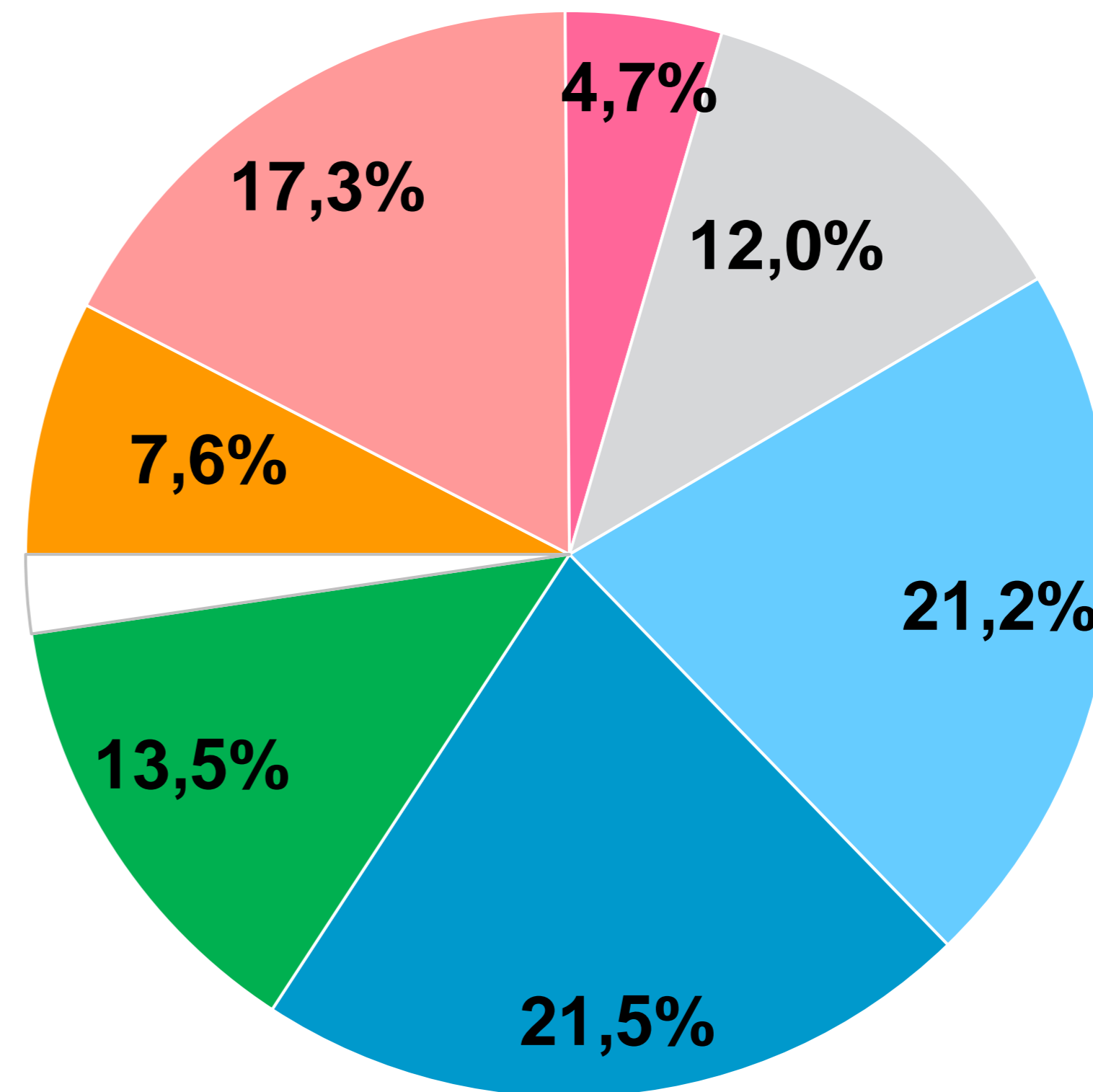
VIDAUS REIKALŲ  
MINISTERIJA

# 2022-2030 m. REGIONŲ PLĖTROS PROGRAMOS ĮGYVENDINIMAS

Vidaus reikalų ministerija

2024-09-13

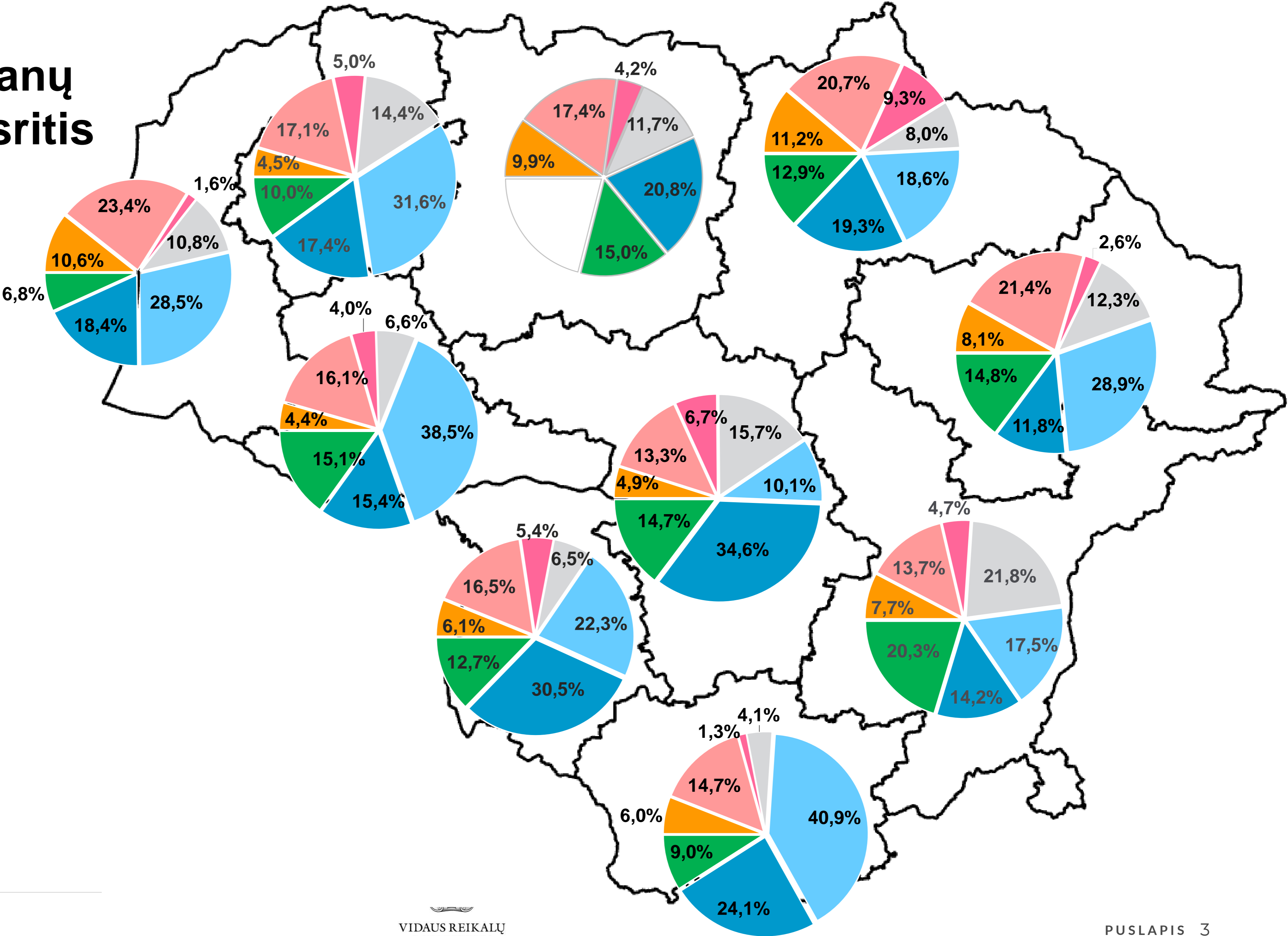
# Regionų plėtros planų investicijos pagal sritis



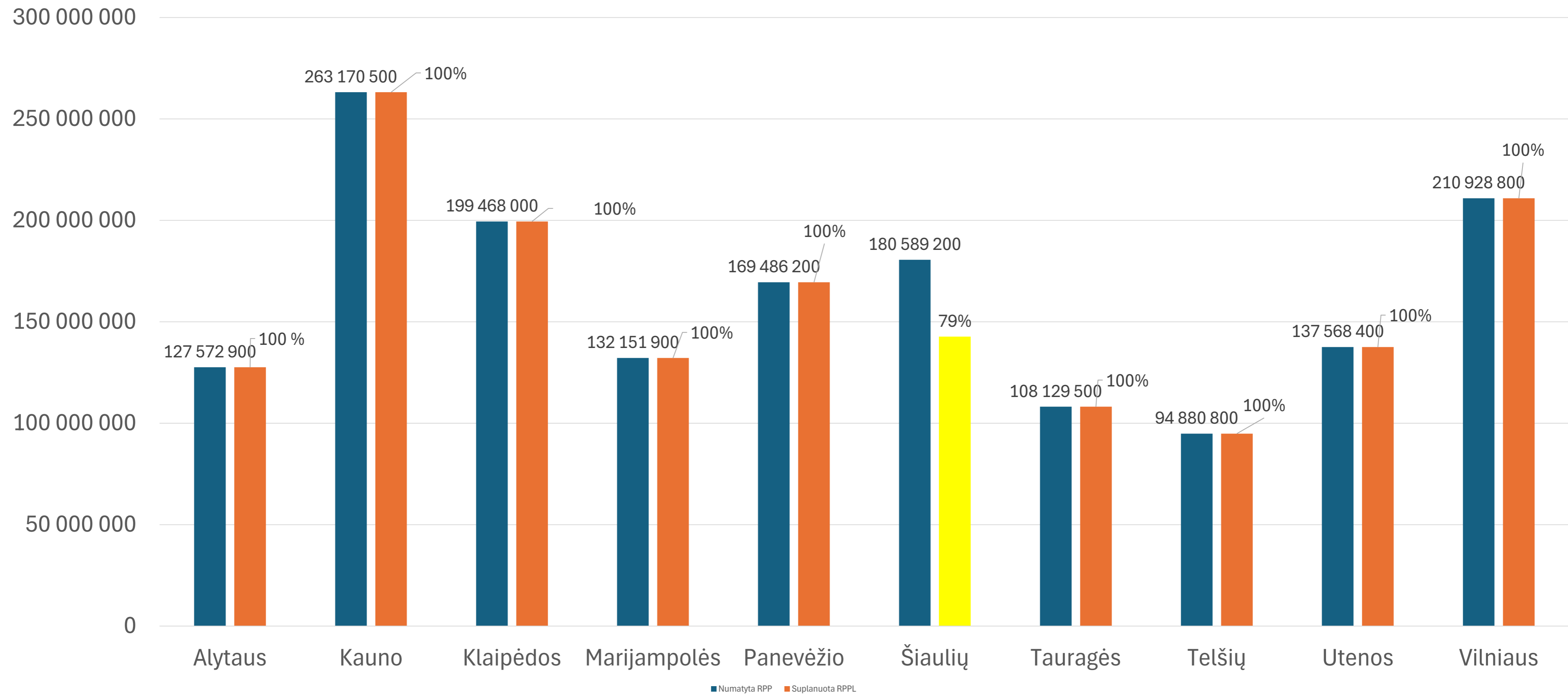
**Iš viso suplanuota regionų plėtros planuose:  
1,586 iš 1,624 mlrd.  
(97,7 proc.)**



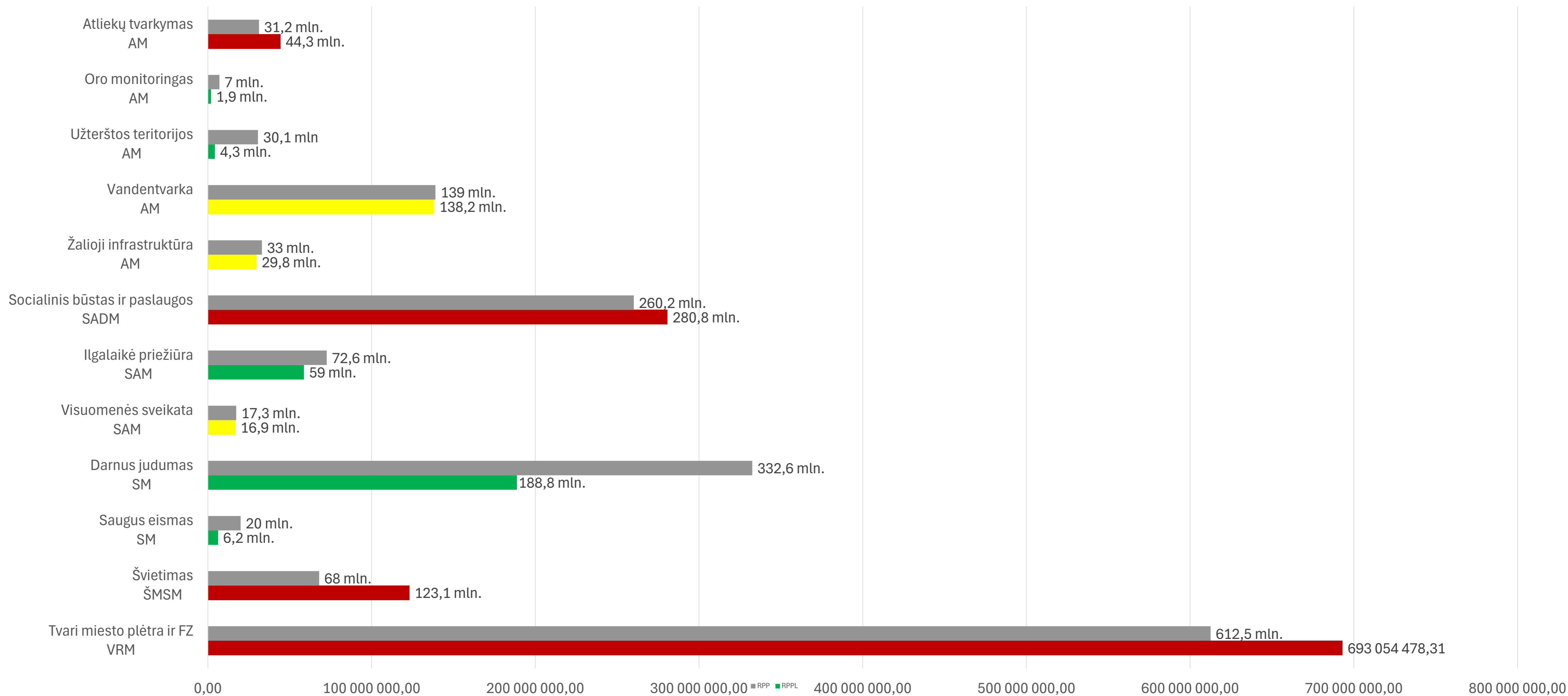
# Regionų plėtros planų investicijos pagal sritis



# Iki 2024-09-12 RPPL suplanuota pažangos priemonių



# Iki 2024-09-13 Suplanuota regioninių pažangos priemonių lėšų



## Regionų plėtros planų įgyvendinimo pažanga 2024-09-13

| Regionas     | Numatyta RPP     | Paskelbta kvietimų* | Vertinama PĮP** | Pasirašyta sutarčių** | Išmokėta***  |
|--------------|------------------|---------------------|-----------------|-----------------------|--------------|
| Alytaus      | 127 572 900,00   | 20 882 371,50       | 23 323 269,48   | 10 326 272,37         | 604 156,00   |
| Kauno        | 263 170 500,00   | 17 645 310,06       | 21 987 721,30   | 12 467 929,87         | 0,00         |
| Klaipėdos    | 199 468 000,00   | 27 904 434,12       | 26 228 207,52   | 210 000,00            | 58 043,92    |
| Marijampolės | 132 151 900,00   | 61 284 612,62       | 20 518 645,26   | 252 081,07            | 60 956,88    |
| Panevėžio    | 169 486 200,00   | 19 690 976,23       | 7 349 983,49    | 4 153 777,61          | 0,00         |
| Šiaulių      | 180 589 200,00   | 32 756 886,00       | 43 450 730,90   | 26 958 746,15         | 0,00         |
| Tauragės     | 108 129 500,00   | 31 618 535,03       | 28 417 759,14   | 16 901 019,36         | 3 648 334,97 |
| Telšių       | 94 880 800,00    | 14 999 867,00       | 5 577 577,99    | 5 482 930,40          | 0,00         |
| Utenos       | 137 568 400,00   | 14 435 907,78       | 15 591 298,18   | 8 377 351,62          | 289 339,74   |
| Vilniaus     | 210 928 800,00   | 55 410 312,15       | 20 798 743,66   | 1 338 743,35          | 0,00         |
| Iš viso      | 1 623 946 200,00 | 296 629 212,49      | 213 243 936,92  | 86 468 851,80         | 4 660 831,51 |

\*duomenys esinvesticijos.lt

\*\* duomenys INVESTIS

\*\*\* CPVA duomenys



# Funkcinių zonų ir tvarios miestų plėtros strategijos

## Patvirtintos tvarios miestų plėtros strategijos:

Alytaus – 32,2 mln.  
Kauno – 103,2 mln.  
Klaipėdos – 54,5 mln.  
Marijampolės – 50,8 mln.  
Panevėžio – 47,2 mln.  
Šiaulių – 62,3 mln.  
Tauragės – 24 mln.  
Telšių – 16,5 mln.  
Utenos – 16,7 mln.  
Vilniaus – 35,4 mln.

## Patvirtintos funkcinės zonos strategijos:

Alytaus – 75,4 mln.  
Kauno – 30,2 mln.  
Klaipėdos – 57,1 mln.  
Marijampolės – 29,5 mln.  
Panevėžio – 35,2 mln.  
Šiaulių – 57,7 mln.  
Tauragės – 24,9 mln.  
Telšių – 30,2 mln.  
VIZA – 31 mln.  
Ežerų Lietuvos – 17 mln.  
Vilniaus – 43,2 mln.





VIDAUS REIKALŪ  
MINISTERIJA

**Ačiū už dēmes!**