



VIDAUS REIKALŲ
MINISTERIJA

**Gyventojų nuomonė apie viešąjį saugumą,
teisėsaugos institucijų veiklos vertinimą bei
pasiruošimą ekstremalioms situacijoms**

Dr. Eglė Vileikienė

Projektų ir kokybės valdymo skyriaus
vyresnioji patarėja

2026-03-02

Visuomenės nuomonės apklausa



Reprezentatyvią gyventojų apklausą Vidaus reikalų ministerijos ir Policijos departamento prie VRM iniciatyva atliko „Spinter tyrimai“.



Individualus interviu respondento namuose



2025 m. rugsėjo – lapkričio mėn.

3022

Visose šalies savivaldybėse apklausti 15-80 m. respondentai

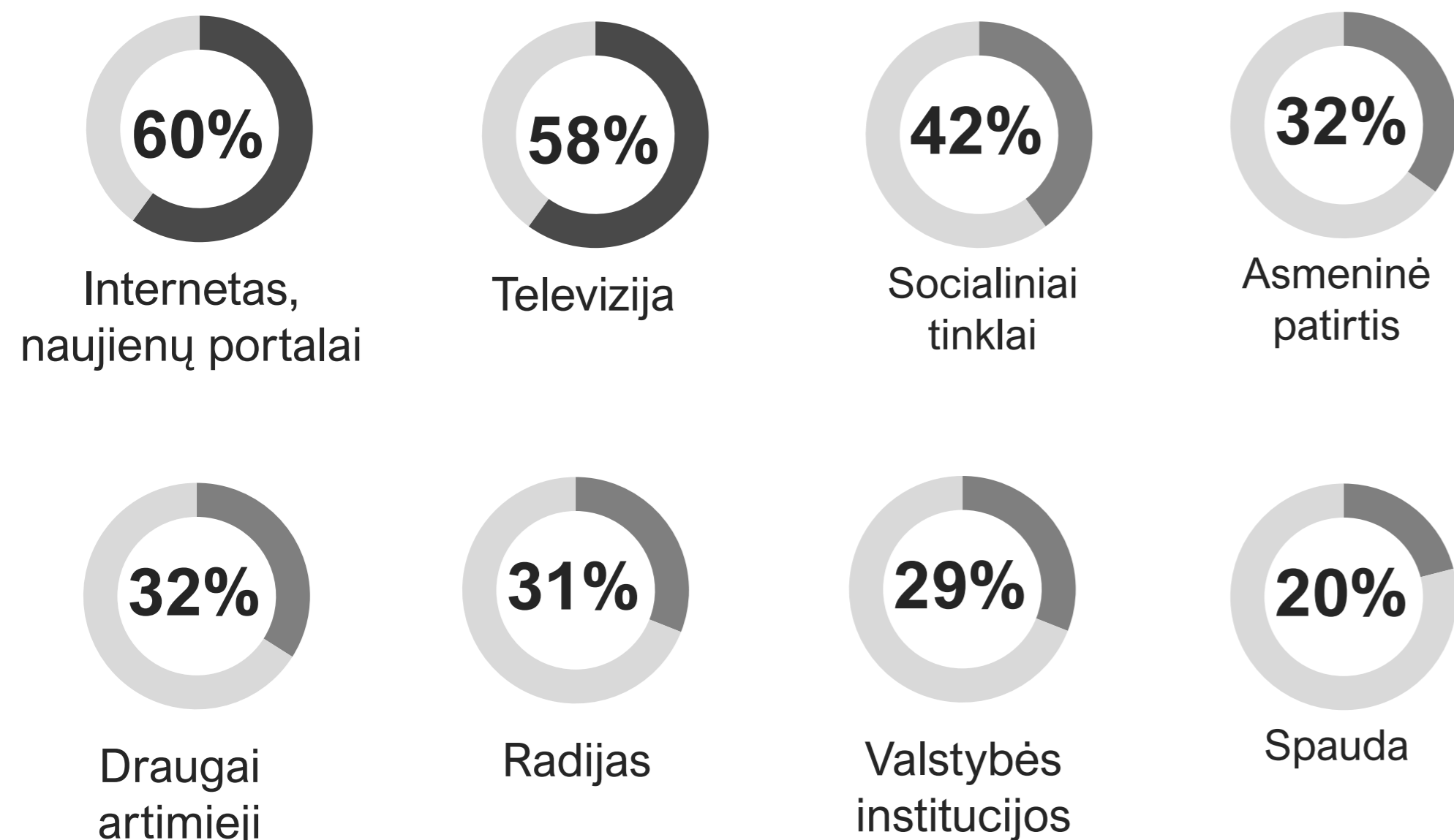


Taikyta daugiapakopė tikimybinė atranka
Tyrimo statistinė paklaida neviršija 1,8% esant 95% patikimumui



**Viešojo saugumo situacijos
vertinimas**

Pagrindiniai informacijos šaltiniai apie viešąjį saugumą

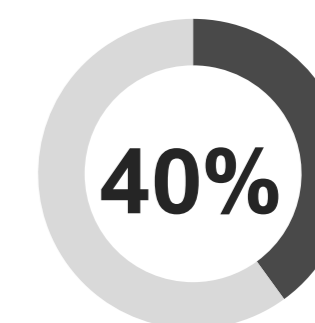


	15-25 m.	26-35 m.	36-45 m.	46-55 m.	56-65 m.	66-80 m.	Visi
Internetas, naujienų portalai	58%	59%	58%	63%	62%	57%	60%
Televizija	41%	48%	54%	63%	64%	75%	58%
Socialiniai tinklai (Facebook, youtube ir kt.)	59%	48%	41%	44%	35%	30%	42%
Asmeninė patirtis	30%	29%	28%	34%	38%	31%	32%
Draugai, artimieji	40%	32%	28%	34%	28%	30%	32%
Radijas	23%	29%	31%	34%	35%	35%	31%
Valstybės institucijos	26%	32%	26%	31%	31%	27%	29%
Spauda	20%	20%	18%	20%	21%	21%	20%
Vieši renginiai atvirose vietose	16%	12%	11%	15%	8%	9%	12%
Studijos, seminarai, konferencijos	14%	9%	8%	8%	6%	5%	8%

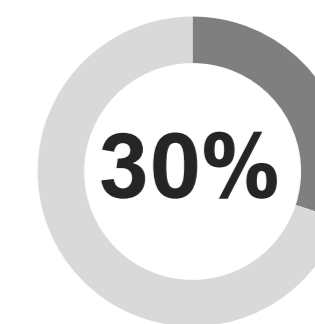
Per pastaruosius du dešimtmečius smarkiai padaugėjo žmonių, kurie pagrindiniu informacijos šaltiniu įvardija internetą ir naujienų portalus bei socialinius tinkus, atitinkamai sumažėjo spaudos ir radijo reikšmė.

Svarbiausios viešo saugumo problemos Lietuvoje

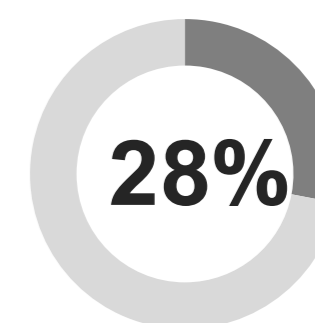
	2006	2007	2008	2009	2010	2011	2012	2013	2014	2015	2016	2017	2018	2019	2022	2023	2024	2025
Korupcija	36	40	37	60	60	34	56	33	38	37	45	47	59	52	38	38	40	40
Nusikaltimai elektorinėje erdvėje															19	23	28	30
Nelegali migracija (neteisėtas valstybės sienos kirtimas)	2	2	3	2	3	3	3	3	4	19	12	10	8	8	31	25	25	28
Smurtiniai nusikaltimai	44	33	42	37	38	37	30	45	40	39	42	39	27	32	28	27	28	25
Nusikaltimai susiję su narkotikais	26	30	31	22	25	21	19	23	30	28	21	21	22	22	19	30	28	24
Kontrabanda	10	9	9	17	28	16	26	21	22	17	17	20	23	18	13	13	15	19
Turtiniai nusikaltimai (vagystės, plėšimai, sukčiavimai)	43	15	32	27	30	26	24	26	21	22	24	22	20	16	20	17	17	17
Nepilnamečių nusikaltimai	48	42	33	37	24	27	24	26	26	26	20	21	19	21	14	20	18	15
Smurtas šeimoje	18	16	15	20	16	16	20	23	19	21	25	24	21	15	17	17	17	15
Eismo saugumas	41	69	50	29	24	34	35	28	36	34	37	37	44	41	20	15	15	15
Valstybės ar savivaldybės lygio ekstremaliosios situacijos															12	10	10	14
Vengimas mokėti mokesčius	6	4	9	16	13	7	17	12	11	11	12	15	22	21	13	14	18	13
Viešosios tvarkos pažeidimai						11	14	29	16	14	18	17	14	13	9	7	8	9
Terorizmas	3	2	3	2	4	3	3	2	3	7	8	6	3	4	4	8	8	7
Prekyba žmonėmis	10	12	7	12	9	9	8	8	11	8	6	7	5	7	5	6	6	7



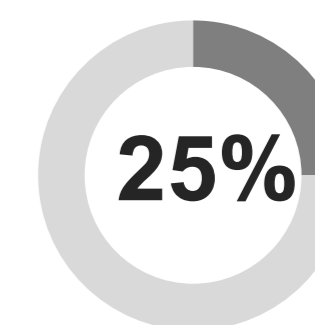
Korupcija



Nusikaltimai el. erdvėje



Nelegali migracija

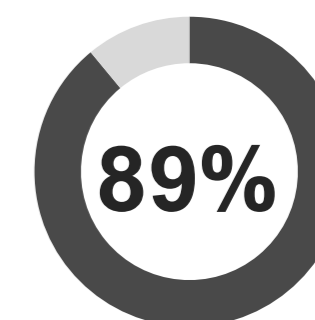
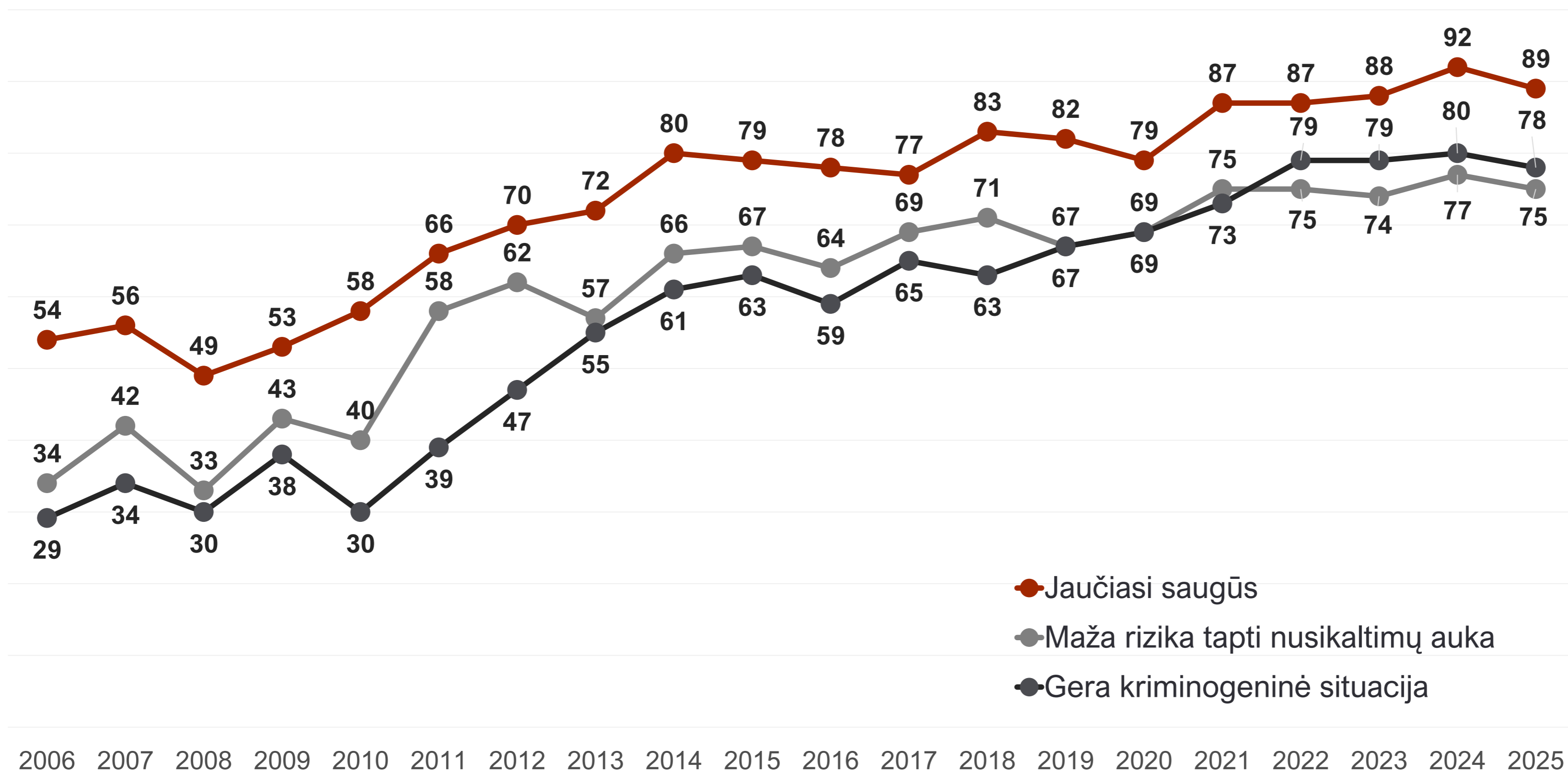


Smurtiniai nusikaltimai

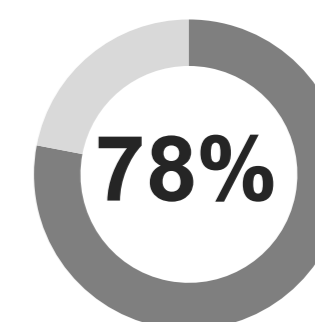
Per pastaruosius du dešimtmečius didžiausią nerimą žmonėms kėlė šios viešo saugumo problemos: eismo saugumas (2007-2008 m.), smurtiniai nusikaltimai (2011, 2013-2015 m.) ir korupcijos problemos. 2023-2025 m. tarp svarbiausių viešo saugumo problemų – nelegali migracija, nusikaltimai el. erdvėje ir nusikaltimai susiję su narkotikais.



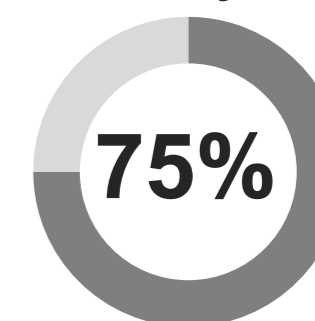
Situacijos savo gyvenamojoje vietovėje vertinimas (tik teigiami vertinimai, proc.)



Jaučiasi saugūs



Gera kriminogeninė situacija



Maža rizika tapti nusikaltimo auka

Per pastaruosius du dešimtmečius smarkiai padaugėjo žmonių, kurie jaučiasi saugūs savo gyvenamojoje aplinkoje, gerai vertina kriminogeninę situaciją, bei mano, kad rizika tapti nusikaltimo auka yra maža. Vyresnio amžiaus (65-80 m.) žmonės jaučiasi mažiau saugūs, jie šiek tiek prasčiau vertina kriminogeninę situaciją ir riziką tapti nusikaltimo auka. Mažiau saugiai jaučiasi gaunantys mažiausias pajamas ir kaimo vietovėse gyvenantys žmonės.



Saugumo jausmo vertinimas

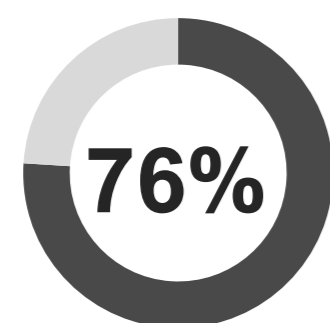
Kodėl Jūs jaučiatės nesaugiai?

2025 m.

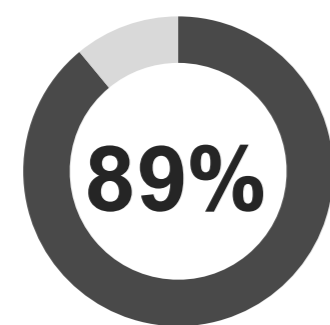
- Vagystės / užpuolimai / nusikaltimai
- **Karo grėsmė / grėsmė iš Rusijos**
- Mažos / nepakankamos policijos pajėgos
- Narkotikų vartojimas / narkomanai
- Tamsios / neapšviestos gatvės
- Nesaugi gyvenamoji vieta
- Girti / apsvaigę asmenys
- **Atvykėliai iš įvairių šalių**
- Agresyvūs / nusikalsti linkę paaugliai
- **Politinės priežastys**
- Agresyvūs vairuotojai / eismo saugumas
- Neadekvatūs / neprognozuojami aplinkiniai
- Alkoholio vartojimas viešose vietose
- Asocialūs asmenys
- Chuliganizmas
- Abejingi aplinkiniai
- **Daug rusakalbių**
- **Kontrabandiniai balionai**
- Nėra šaligatvių / nesaugu eiti
- Prekyba narkotikais
- Nusikaltimai elektroninėje erdvėje

2024 m.

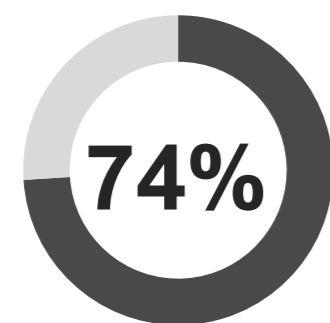
- Vagystės / užpuolimai / nusikaltimai
- Narkotikų vartojimas / narkomanai
- Agresyvūs vairuotojai / eismo saugumas
- Mažos / nepakankamos policijos pajėgos
- Agresyvūs / nusikalsti linkę paaugliai
- Tamsios / neapšviestos gatvės
- **Atvykėliai iš įvairių šalių**
- **Karo grėsmė / grėsmė iš Rusijos**
- Girti / apsvaigę asmenys
- Dėl institucijų aplaidaus darbo
- Neadekvatūs / neprognozuojami aplinkiniai
- Nesaugi gyvenamoji vieta
- **Politinės priežastys**
- Alkoholio vartojimas viešose vietose
- Prekyba narkotikais
- Asocialūs asmenys
- Chuliganizmas
- Abejingi aplinkiniai
- Kontrabandinis alkoholis / kontrabanda
- Dėl televizijoje / spaudoje matomų istorijų
- Nėra šaligatvių / nesaugu eiti
- Neprižiūrimi / neprognozuojami lauke vedžiojami šunys
- Nusikaltimai elektroninėje erdvėje



Lietuva saugi šalis gyventi



Jaučiasi saugūs savo gyvenamojoje vietovėje

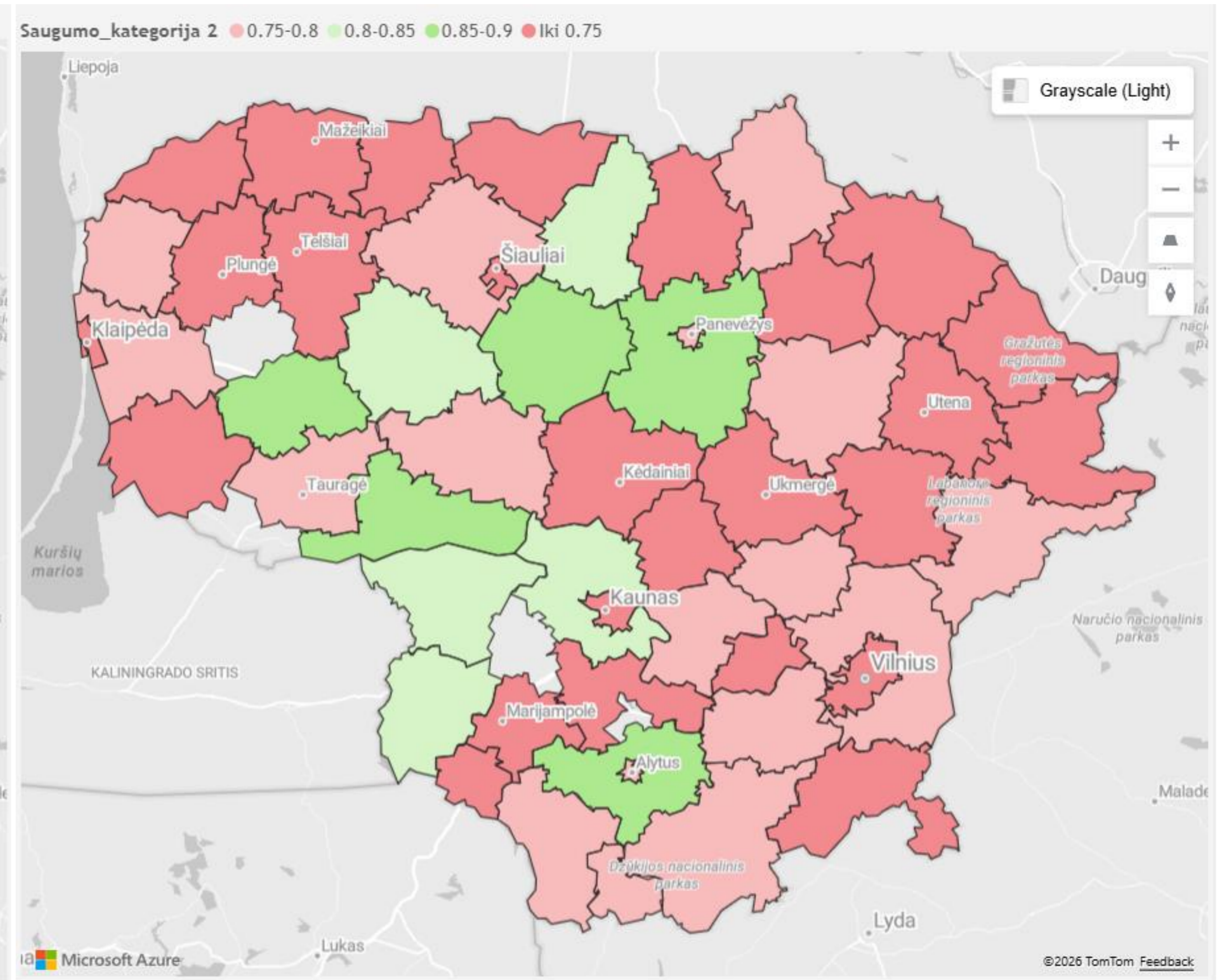
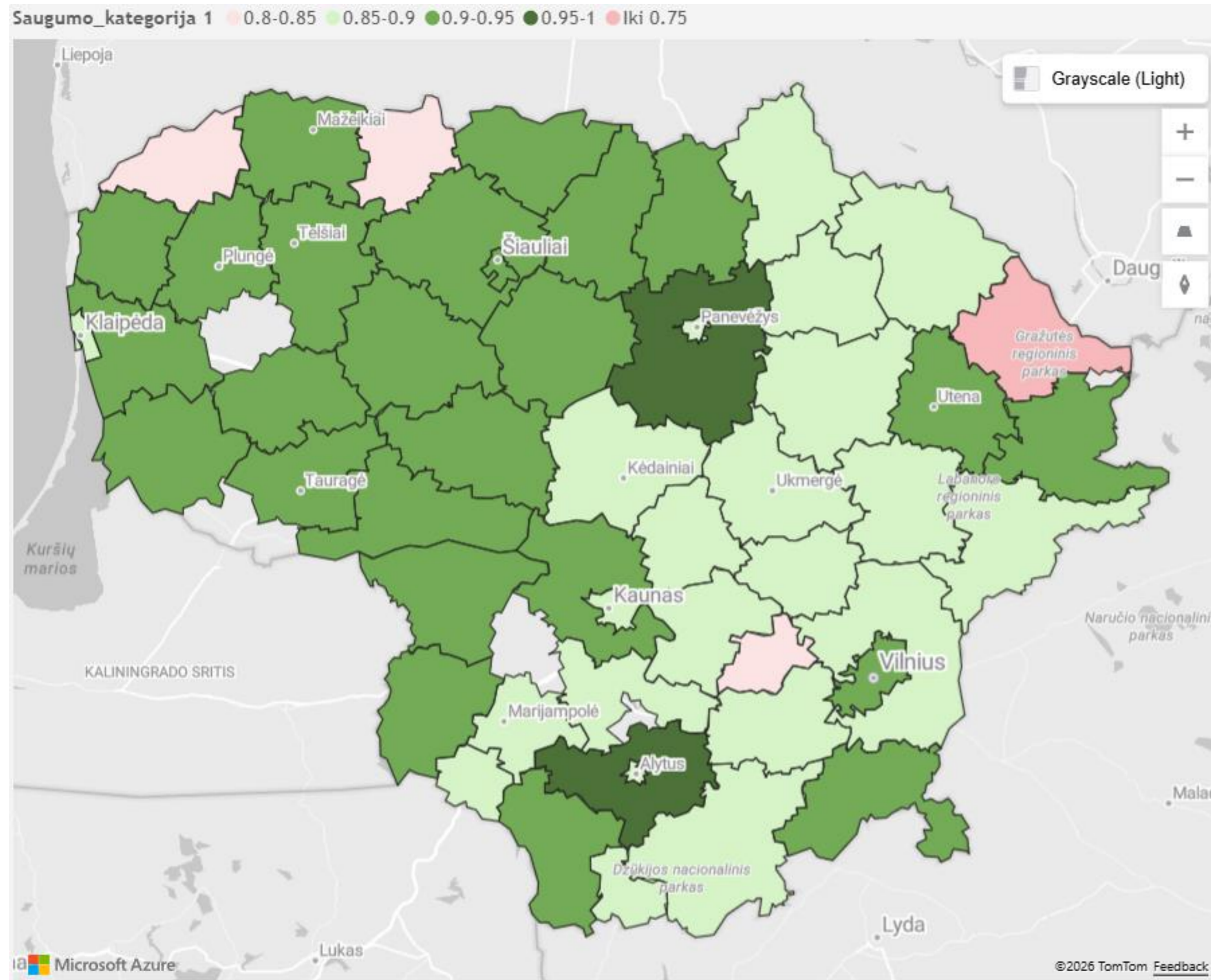


Jaučiasi saugūs vaikščiodami vieni tamsiu paros metu

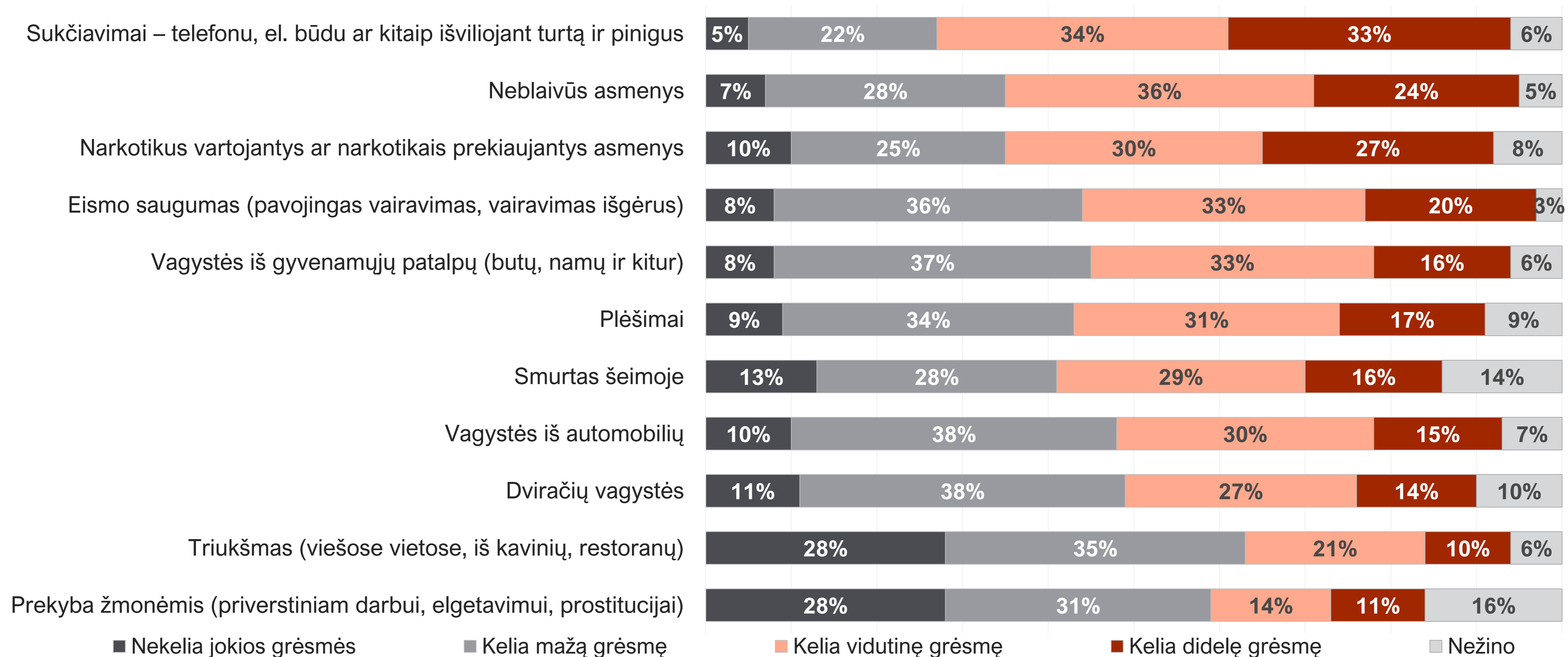
Saugumo jausmo suvokimas 2023-2025 m. vidurkia

Jaučiasi saugiai savo gyvenamojoje vietovėje

Jaučiasi saugūs vaikščiodami vieni tamsiu paros metu



Grėsmių savo gyvenamojoje vietovėje suvokimas



Moterys palyginti su vyrais bei vyresnio amžiaus žmonės dažniau nurodė, kad jų gyvenamojoje vietovėje grėsmę kelia smurtas šeimoje, sukčiavimai, vagystės, plėšimai, ir eismo saugumo problemos.

Grėsmių savo gyvenamojoje vietovėje suvokimas

(tik nurodę, kad problema kelia vidutinę arba didelę grėsmę)

2011–2025 m.
sumažėjo manančių, kad



problema kelia vidutinę
arba didelę grėsmę

2019–2025 m.
padaugėjo manančių, kad



sukčiavimų ir narkotikų problemos
kelia vidutinę
arba didelę grėsmę

2011 m.

75%



2025 m.

52%

Eismo saugumas (pavoingas vairavimas, vairavimas išgėrus, automobilių statymas neleistinose vietose)



67%

Sukčiavimai telefonu, elektroniniu ar kitu būdu išviliojat turtą ar pinigus

63%



49%

Vagystės iš gyvenamųjų patalpų

59%



57%

Narkotikus vartojantys ar narkotikais prekiaujantys asmenys

56%



59%

Neblaivūs asmenys



48%

Plėšimai

66%



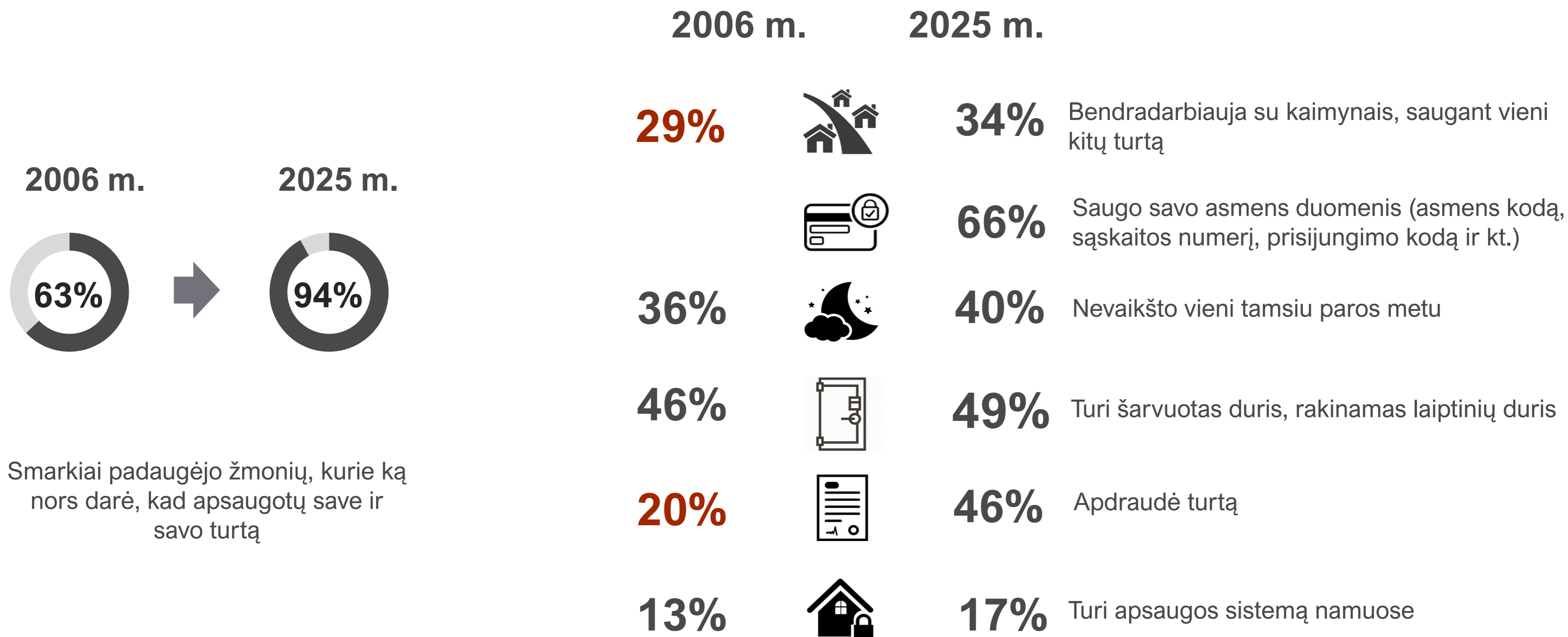
45%

Vagystės iš automobilių

Per du dešimtmečius pastebimai sumažėjo žmonių, manančių, kad jų gyvenamojoje vietovėje grėsmę kelia eismo saugumo problemos ir vagystės. Tačiau per pastaruosius kelerius metus išaugo susirūpinimas dėl sukčiavimų ir narkotikų problemos.

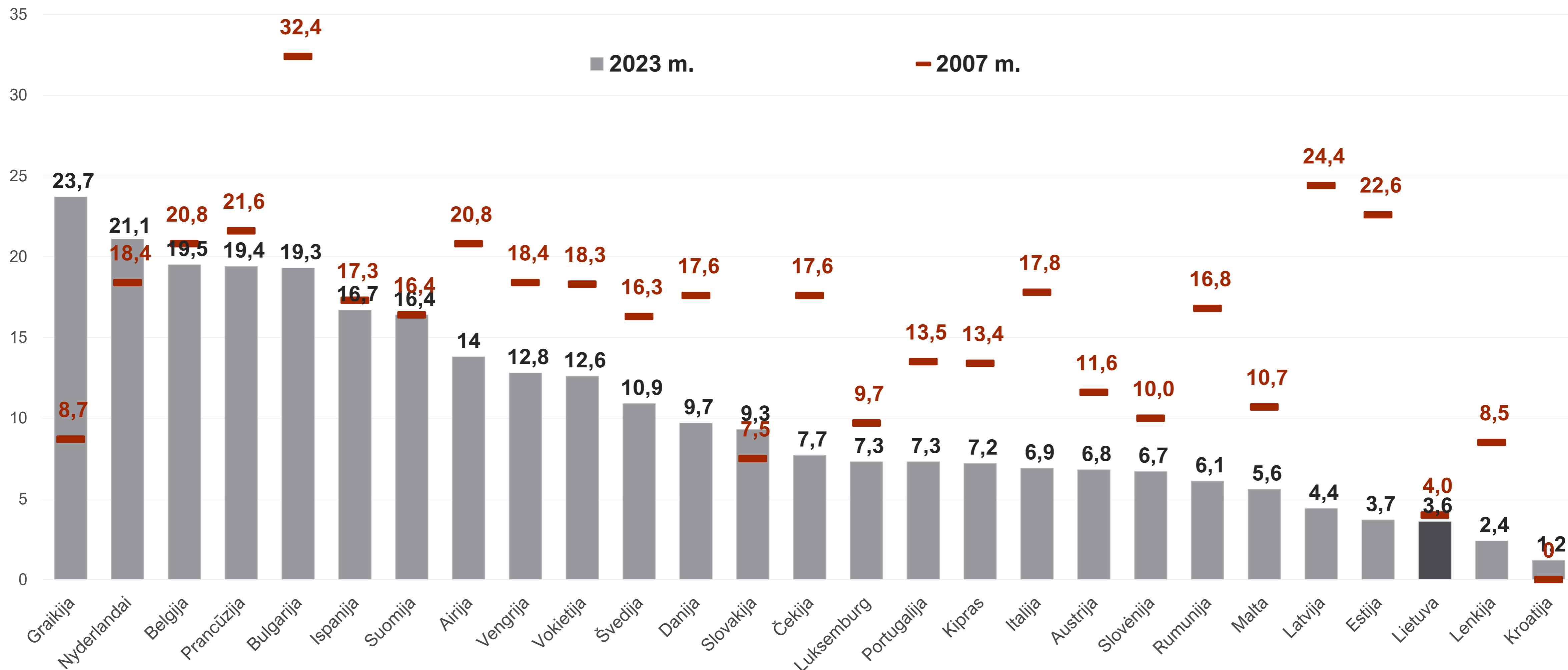


Ar Jūs ką nors padarėte, kad apsaugotumėte save, savo šeimą arba savo turtą?



Per du dešimtmečius smarkiai padaugėjo žmonių, kurie bendradarbiauja su kaimynais bei tų, kurie apdraudė savo turtą. Taip pat pastaraisiais metais gana didelė dalis žmonių pradėjo rūpintis savo asmens duomenų saugumu. Mažiausiai savo ir savo turto saugumu rūpinosi jaunimas, tuo metu vidutinio amžiaus žmonės labiau saugojo savo asmens duomenis ir buvo apdraudę turtą, o patys vyriausi – labiau buvo linkę bendradarbiauti su kaimynais bei nevaikščioti vieni tamsiu paros metu.

Gyventojų dalis, teigiančių, kad jų gyvenamojoje vietovėje buvo nusikaltimų, smurto ar vandalizmo, 2007 ir 2023 m. (dalis nuo visos populiacijos, proc.)

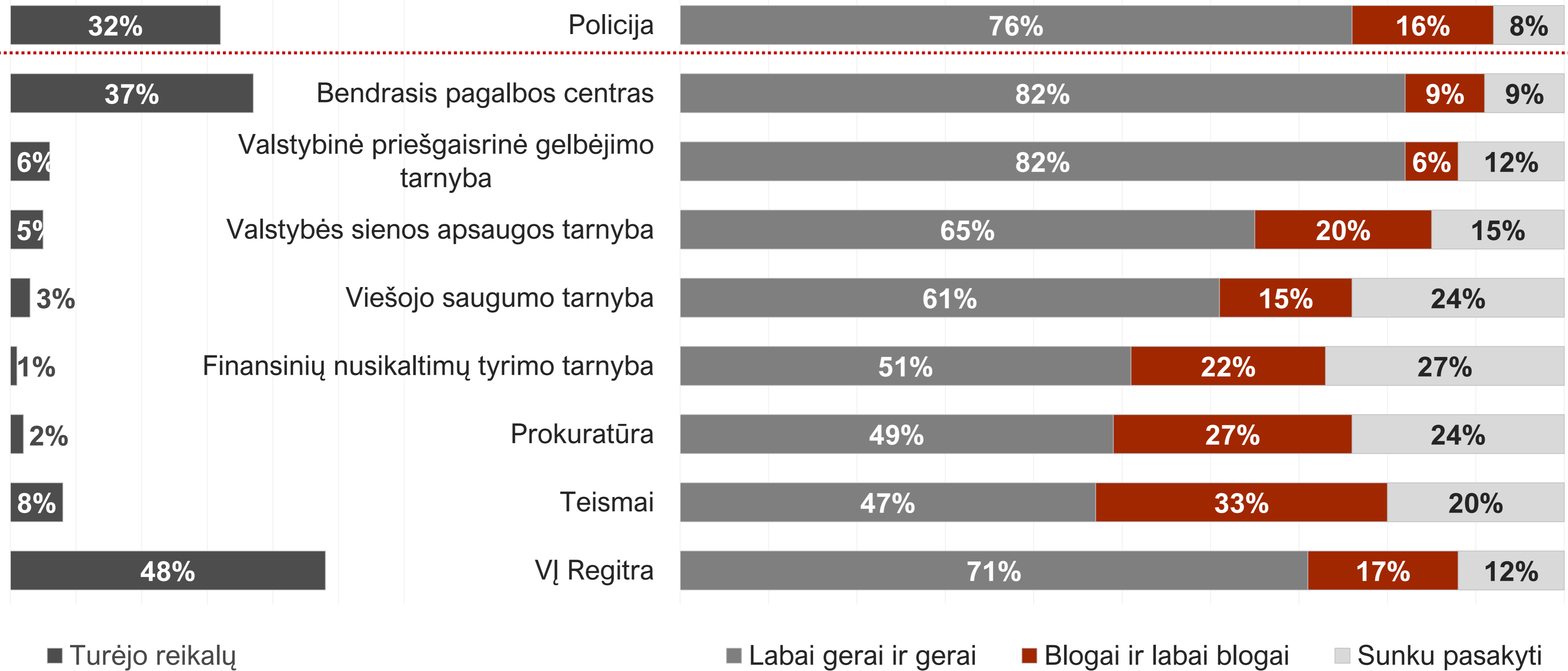


Vertindami saugumo situaciją savo gyvenamojoje vietovėje, Lietuvos gyventojai jaučiasi vienu saugiausių ES, pozityviau situacija vertinama tik Kroatijoje ir Lenkijoje.



Teisėsaugos institucijų vertinimas

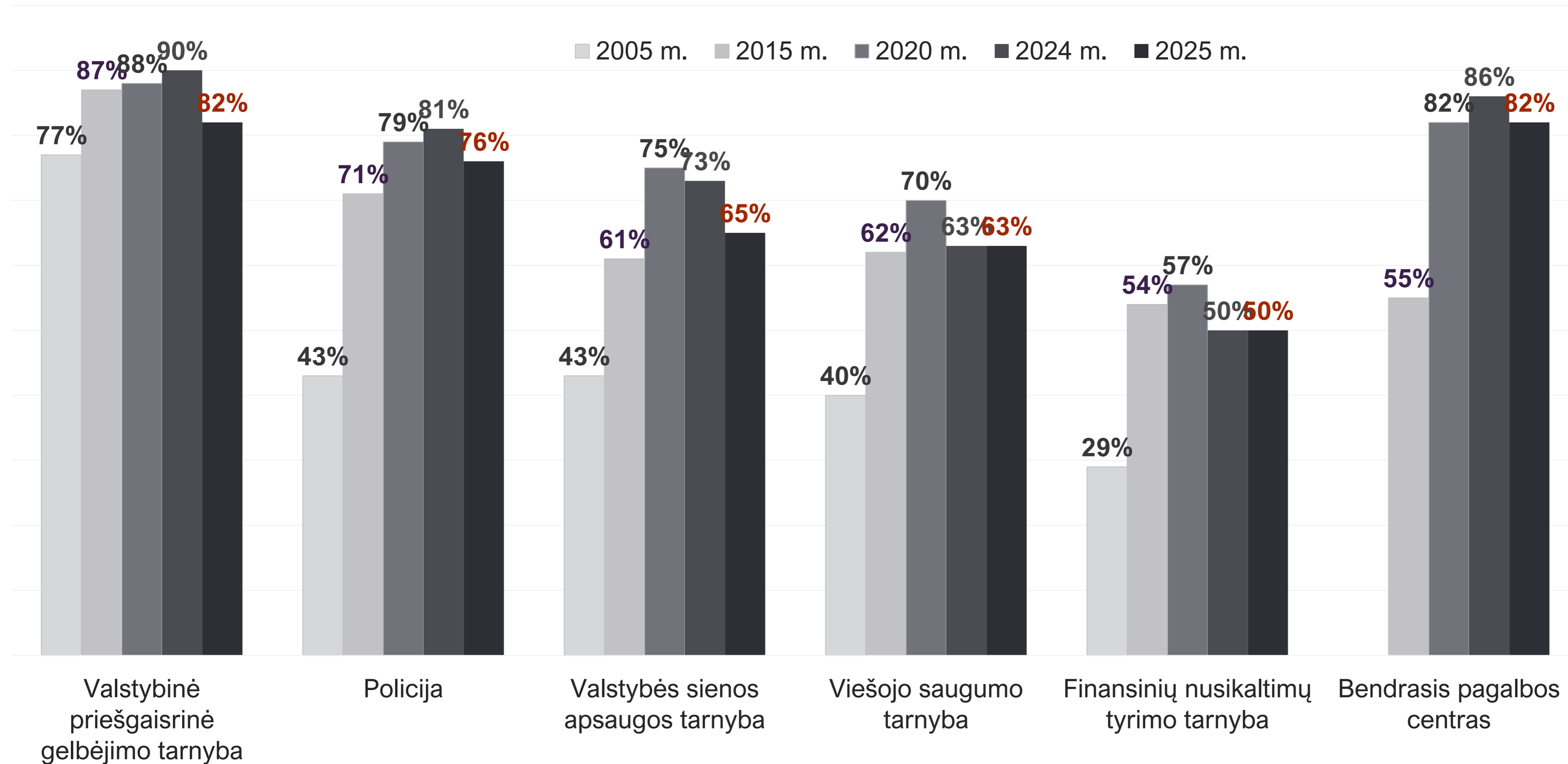
Institucijų veiklos vertinimas



Iš visų VRM pavaldžių įstaigų, gyventojai dažniausiai turėjo reikalų su VĮ „Regitra“, BPC ir policija. Pozityviausiai gyventojai vertino VPGT, BPC ir policijos įstaigų darbą.

Institucijų veiklos vertinimo pokyčiai

Teigiamai vertinantys institucijų darbą



Teigiamas vertinimas išaugo 2005-2025 m.

Policijos +33
 BPC +27
 VSAT +22
 VST +22
 FNTT +21
 VPGT +5

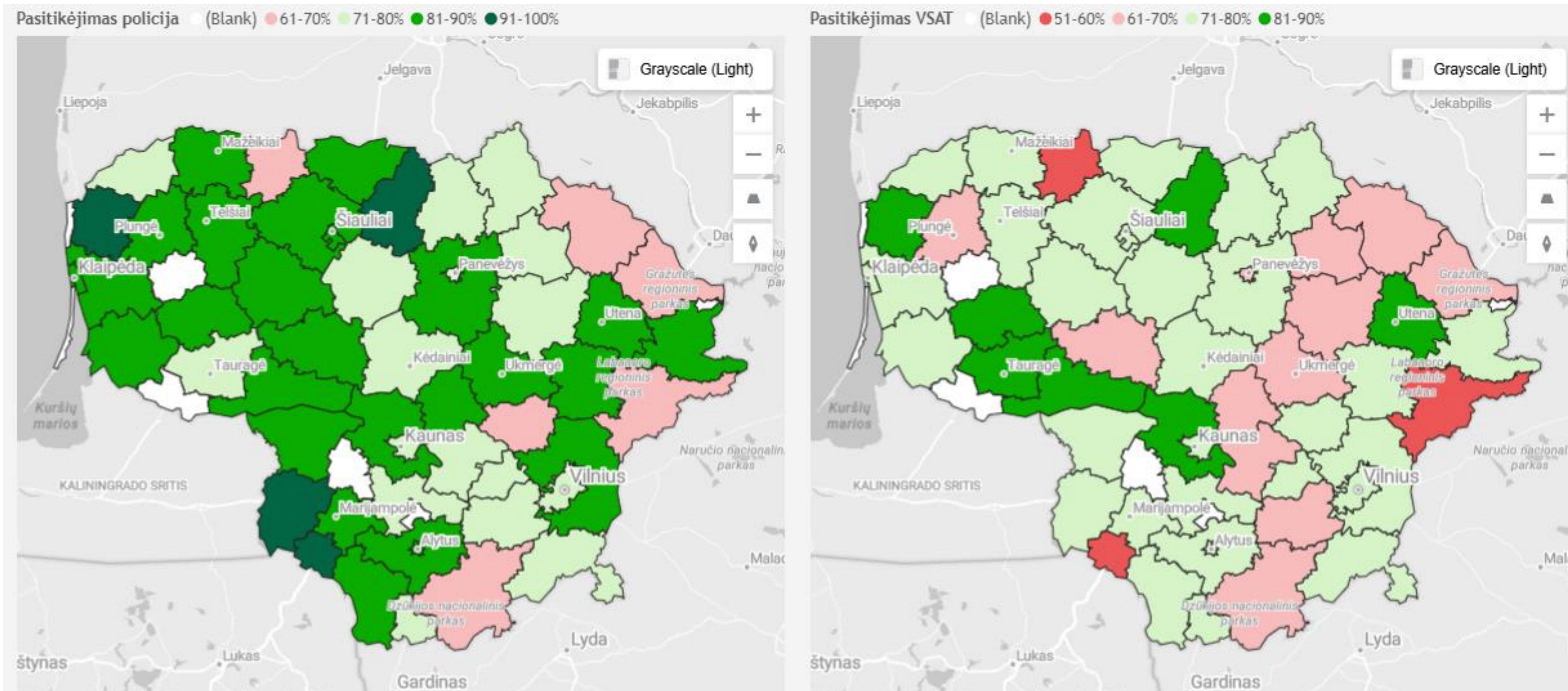
Per paskutinius du dešimtmečius smarkiai išaugo policijos, VSAT, VST ir FNTT darbo vertinimas, o per paskutinius devynerius metus labiausiai išaugo BPC darbo vertinimas. Per vienerius metus sumažėjo teigiamai vertinančių VSAT, VPGT, policijos ir BPC darbą.



Pasitikėjimas policija ir VSAT (2023-2025 m. vidurkia)

Pasitiki policija

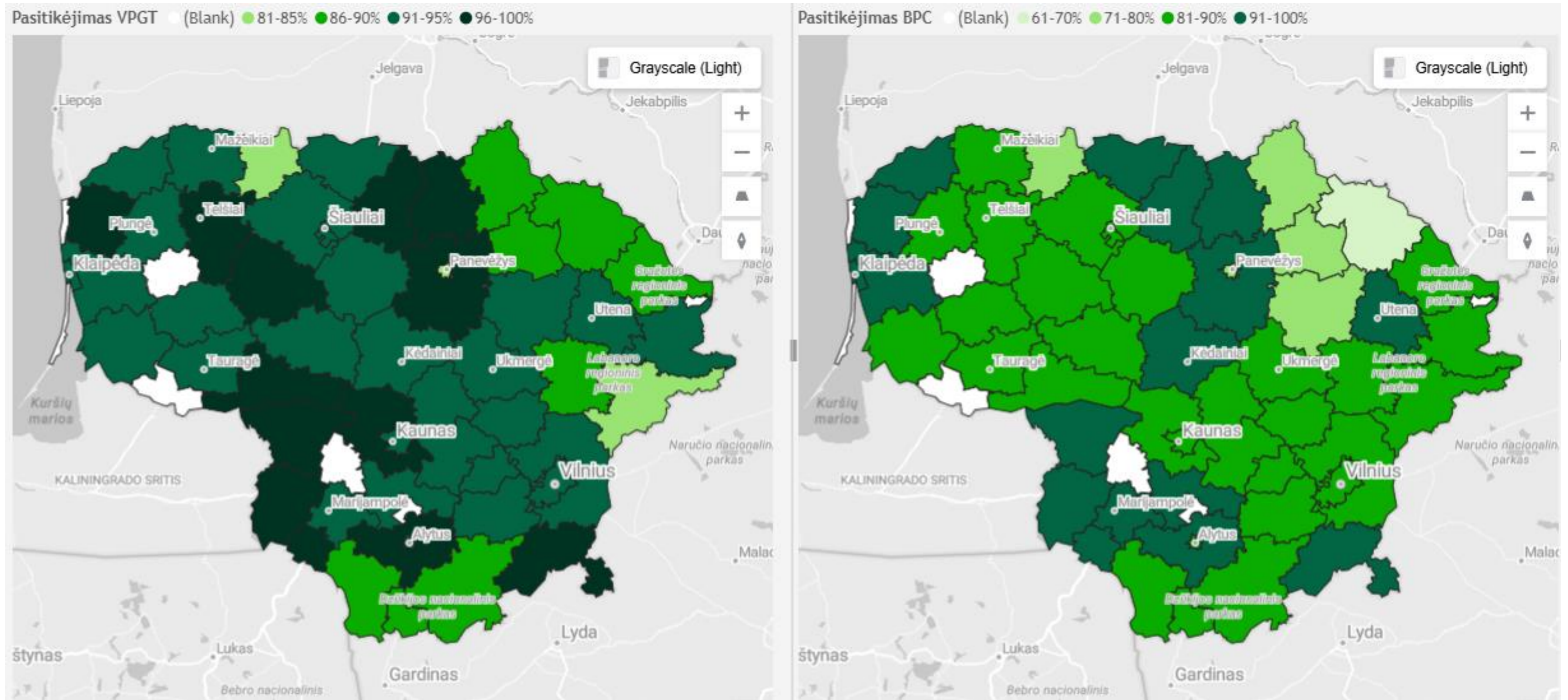
Pasitiki VSAT



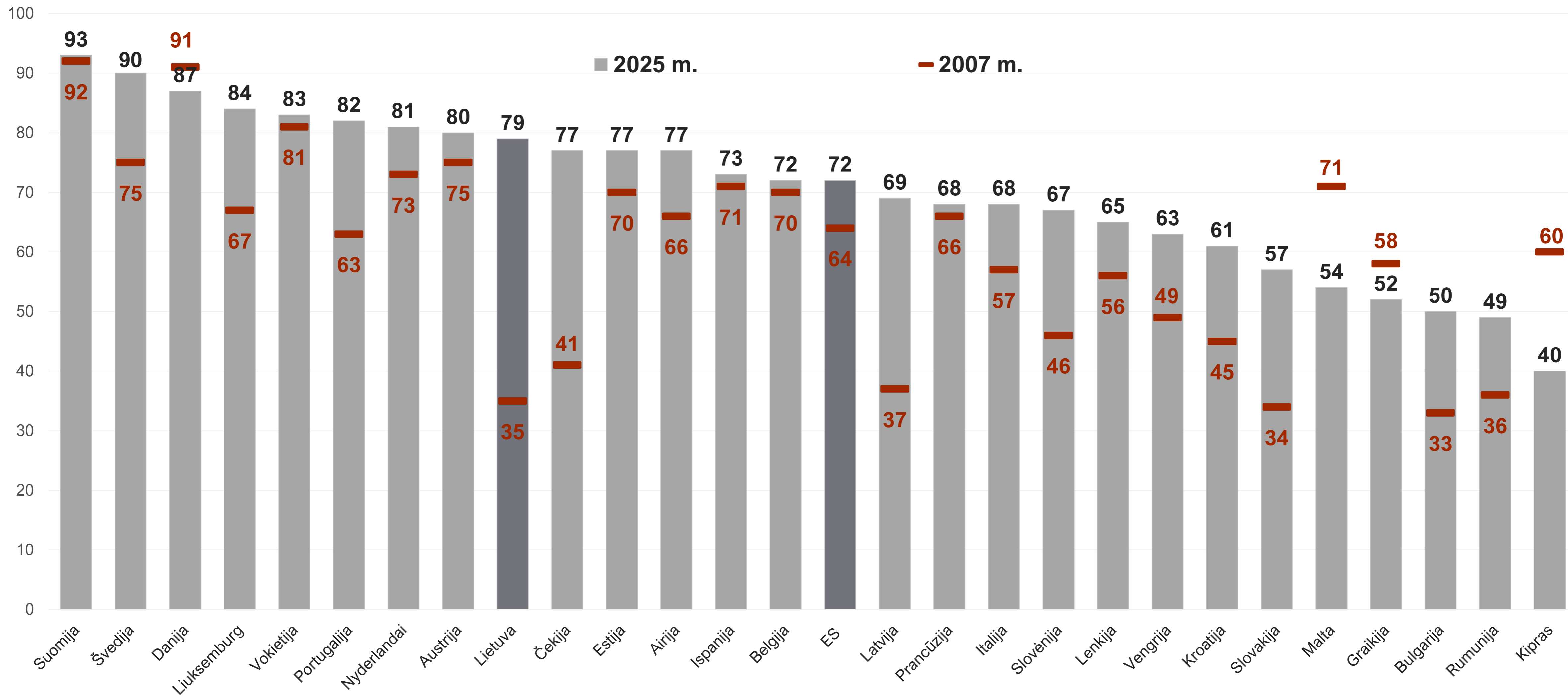
Pasitikėjimas VPGT ir BPC (2023-2025 m. vidurčiai)

Pasitiki VPGT

Pasitiki BPC



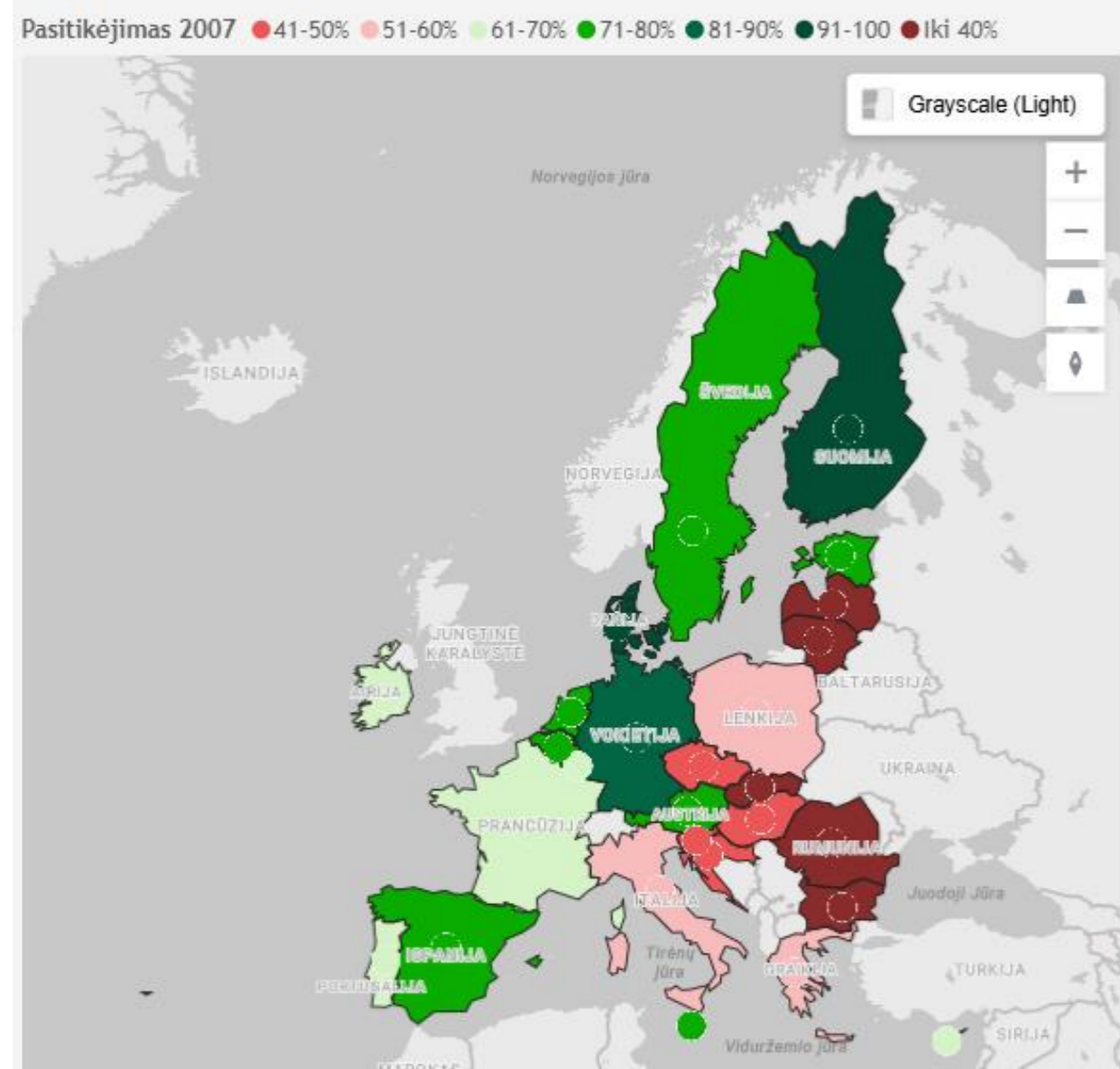
Pasitikėjimas policija ES (2007, 2025)



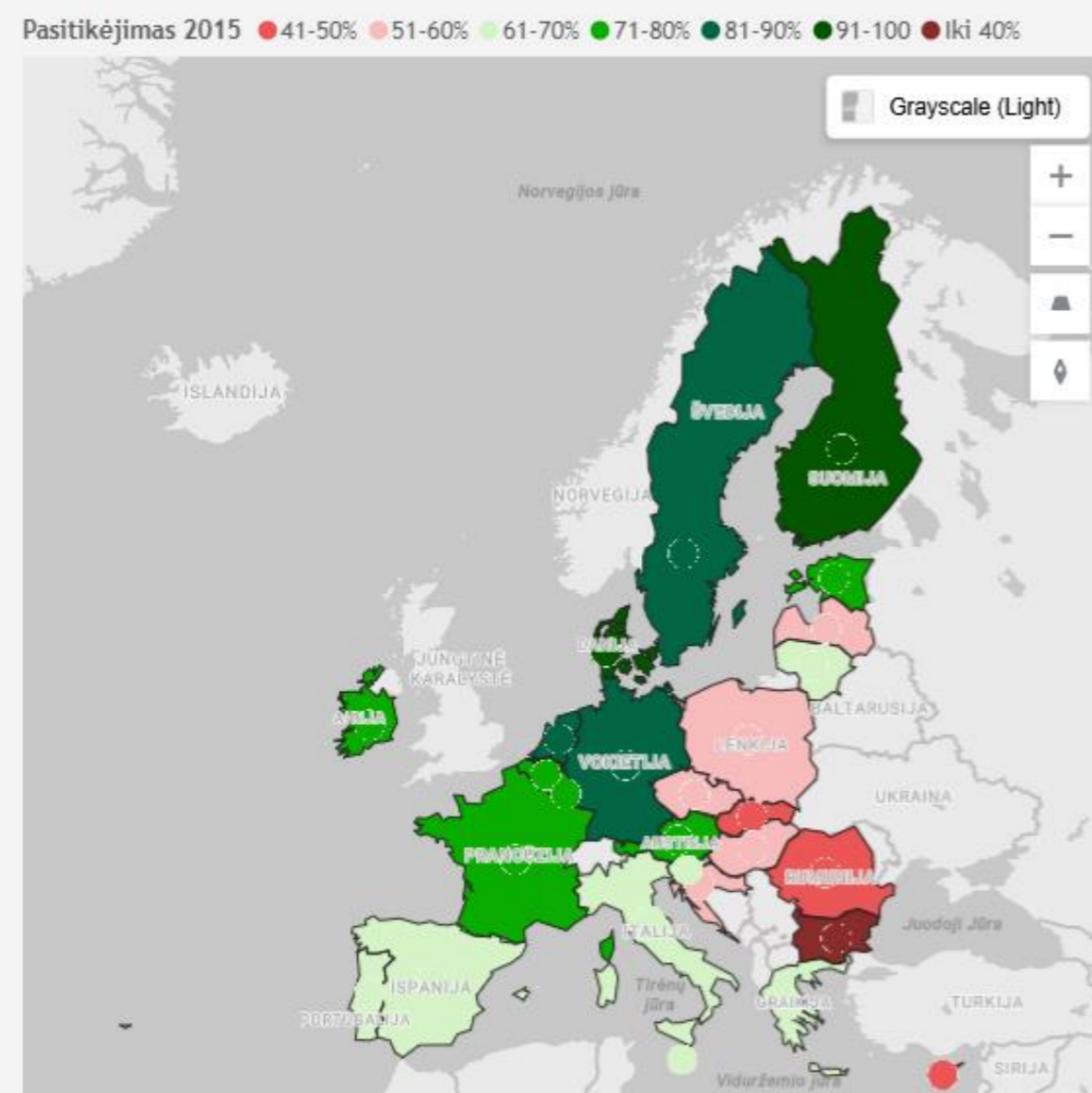
Pagal pasitikėjimą policija Lietuva užima 9 vietą. Per paskutinius du dešimtmečius Lietuvoje pasitikėjimas policija išaugo daugiausiai iš visų ES šalių.

Pasitikėjimas policija ES (2007-2025)

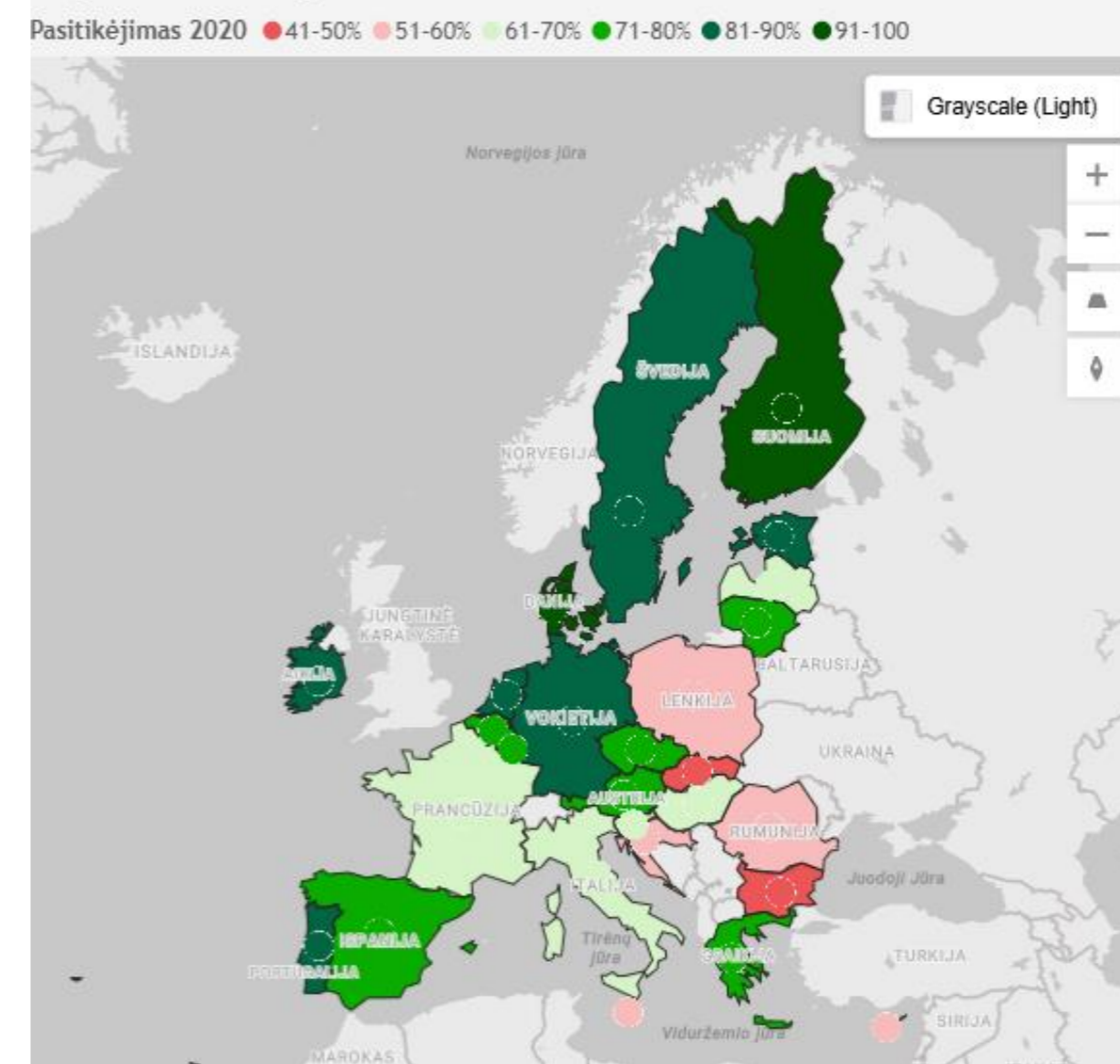
Šalys and Pasitikėjimas 2007



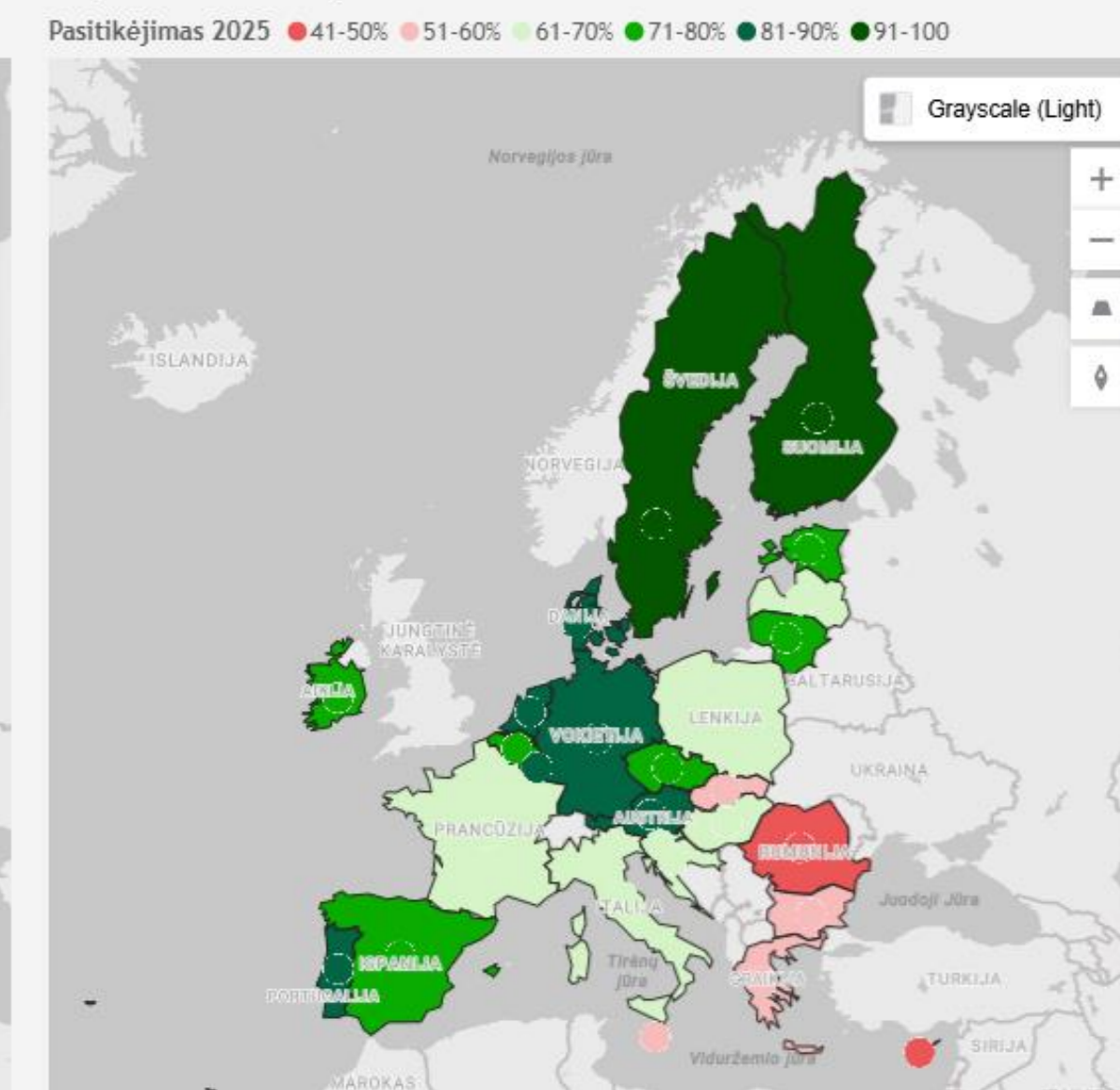
Šalys and Pasitikėjimas 2015



Salys and Pasitikėjimas 2020

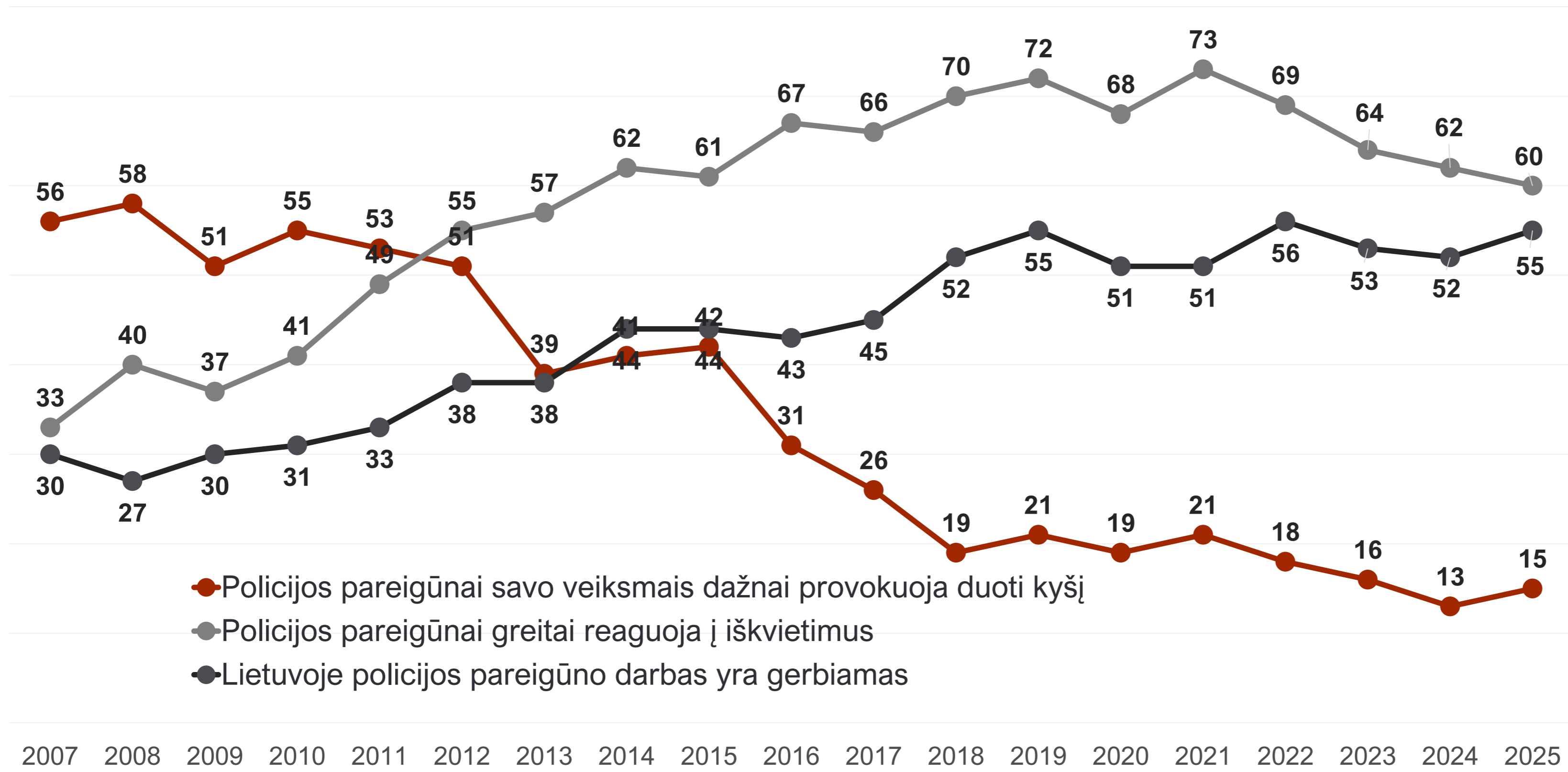


Salys and Pasitikėjimas 2025

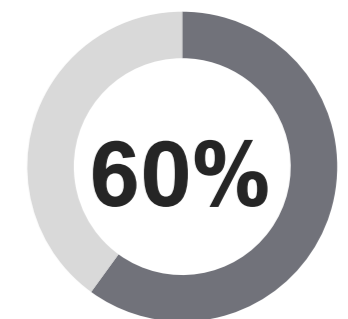


Lietuva išsiskiria kaip viena ryškiausių ilgalaikio pasitikėjimo policija augimo tendencijų Europos Sąjungoje.

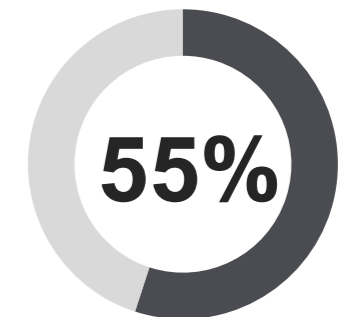
Teiginių apie policiją vertinimas (tik teigiami vertinimai, proc.)



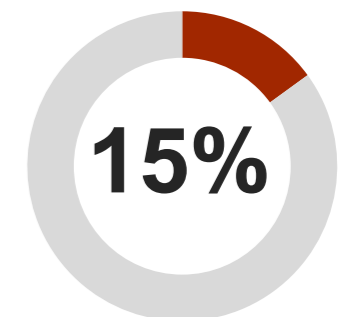
Sutinka su teiginiais



Policijos pareigūnai greitai reaguoja į iškvietimus



Policijos pareigūno darbas yra gerbiamas



Policijos pareigūnai savo veiksmais dažnai provokuoja duoti kyšį

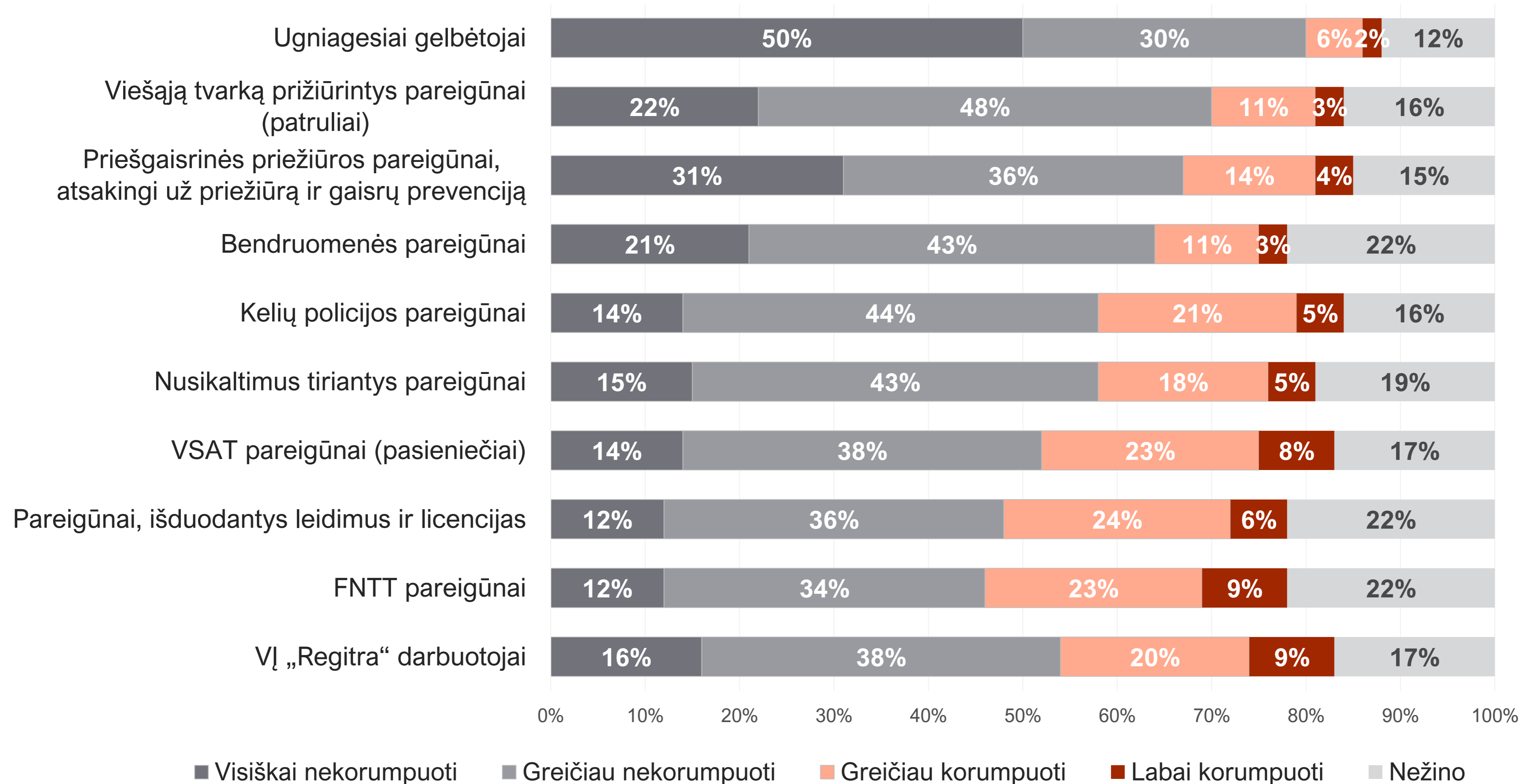
Per pastaruosius du dešimtmečius smarkiai padaugėjo žmonių, kurie gerai vertina policijos reagavimą į pranešimus ir smarkiai sumažėjo tikinčių, kad pareigūnai ima kyšius.





Korupcijos suvokimas

Kaip Jūs manote, ar šiose srityse dirbantys pareigūnai yra:



Mažiausiai korumpuotais pareigūnais gyventojai laiko ugniagesius gelbėtojus, viešąją tvarką prižiūrinčius policijos pareigūnus bei bendruomenės pareigūnus. Turėjusieji reikalų su policijos patruliais, bendruomenės pareigūnais ir pareigūnais išduodančiais leidimus ir licencijas, apie juos yra geresnės nuomonės, palyginti su visais gyventojais.

Kyšininkavimo indeksai

Vertino tik tie, kurie turėjo tiesioginių kontaktų

	Turėjo reikalų	Prievartavimo	Davimo	Efektyvumo
Kelių policijos pareigūnai	N=886	0,03	0,02	78
Viešąją tvarką prižiūrintys pareigūnai (patruliai)	N=240	0,02	0,02	60
Bendruomenės pareigūnai	N=181	0,02	0,01	50
Pareigūnai išduodantys leidimus ir licencijas	N=150	0,07	0,03	100
Nusikaltimus tiriantys policijos pareigūnai	N=284	0,02	0,02	80
Ugniagesiai gelbėtojai*	N=74	-	0,01	0
Priešgaisrinės priežiūros ,pareigūnai*	N=63	0,18	0,11	100
VSAT pareigūnai*	N=70	0,01	0,01	100
FNTT pareigūnai*	N=18	-	-	-
VĮ „Regitra“ darbuotojai	N=1063	0,03	0,02	81
Įkalinimo įstaigų pareigūnai*	N=37	0,30	0,14	60
Prokurorai*	N=23	0,06	0,03	100
Teisėjai	N=144	0,03	0,01	50

*Atvejai, kuriuos paminėjo mažiau nei 100 respondentų. Dėl nedidelio respondentų kiekio šie duomenys nėra patikimi. Nebuvo žmonių, kurie turėjo reikalų su ugniagesiais gelbėtojais ir iš jų buvo reikalaujama kyšio.

Tik keli proc. žmonių, kurie turėjo reikalų su policijos pareigūnais nurodė, kad jų manymu šie pareigūnai davė suprasti, kad jie tikisi iš jų kyšio, dar mažesnę dalis (1-2 proc.) nurodė, kad jie pareigūnams davė kyšį.

Kyšininkavimo indeksai

Vertino tik tie, kurie turėjo tiesioginių kontaktų

Prievartavimo indeksai	2014	2015	2016	2017	2018	2019	2020	2021	2022	2023	2024	2025
Kelių policijos pareigūnai	0,13	0,15	0,1	0,15	0,05	0,05	0,05	0,04	0,05	0,04	0,03	0,03
Viešąją tvarką prižiūrintys pareigūnai	0,04	0,04	0,07	0,05	0,07	-	-	0,04	0,02	0,03	0,03	0,02
Bendruomenės pareigūnai	0,01	0,02	0,02	0,05	0,03	0,03	0,03	0,03	0,03	0,02	0,01	0,02
Pareigūnai, išduodantys leidimus ir licencijas	0,06	0,07	0,03	0,06	0,05	-	0,02	0,04	0,04	0,07	0,05	0,07
Nusikaltimus tiriantys policijos pareigūnai	0,07	0,08	0,04	0,01	0,02	0,06	0,05	0,02	0,02	0,03	0,02	0,02
Ugniagesiai gelbėtojai*			0,02	0,03	-	-	-	-	-	-	-	-
Priešgaisrinės priežiūros pareigūnai*			0,03	0,18	0,1	0,03	0,07	0,08	0,08	0,1	0,16	0,18
VSAT pareigūnai*			-	-	0,04	-	0,01	0,02	-	0,02	0,03	0,01
FNTT pareigūnai*			0,09	0,16	0,06	-	-	-	-	-	0,08	-
VĮ „Regitra“ darbuotojai			0,04	0,03	0,01	0,02	0,02	0,03	0,02	0,03	0,02	0,03

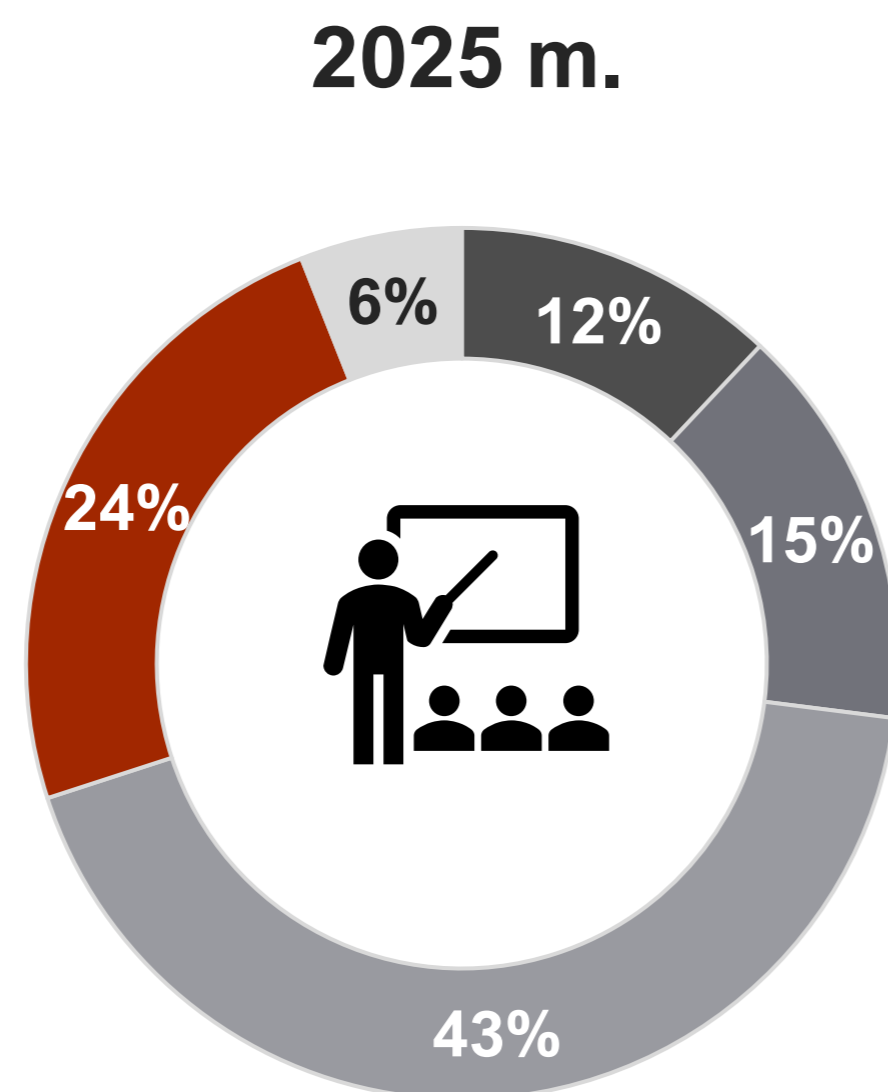
Davimo indeksai	2014	2015	2016	2017	2018	2019	2020	2021	2022	2023	2024	2025
Kelių policijos pareigūnai	0,13	0,1	0,12	0,11	0,08	0,05	0,04	0,02	0,02	0,01	0,02	0,02
Viešąją tvarką prižiūrintys pareigūnai	0,03	0,02	0,03	0,05	0,02	0,05	-	0,03	0,02	0,01	0,02	0,02
Bendruomenės pareigūnai	0,01	0,01	0,01	0,03	0,01	0,01	-	0,01	0,02	0,01	0,01	0,01
Pareigūnai, išduodantys leidimus ir licencijas	0,05	0,04	0,04	0,04	0,03	0,05	0,01	0,02	0,01	0,02	0,02	0,03
Nusikaltimus tiriantys policijos pareigūnai	-	0,03	0,04	0,06	0,04	0,02	0,02	0,01	0,02	0,01	0,02	0,02
Ugniagesiai gelbėtojai*				-	-	-	-	0,01				0,01
Priešgaisrinės priežiūros pareigūnai*				0,19	0,31	0,08	0,03	0,03	0,07	0,08	0,16	0,11
VSAT pareigūnai*				0,09	-	0,05	-	-	-	0,02	0,01	0,01
FNTT pareigūnai*				0,07	0,16	0,12	-	-	-	-	0,08	-
VĮ „Regitra“ darbuotojai				0,15	0,04	0,03	0,03	0,02	0,02	0,02	0,02	0,01

Per 12 m. smarkiai sumažėjo žmonių, kurie teigė, kad kelių policijos pareigūnai iš jų reikalavo kyšio, taip pat smarkiai sumažėjo ir žmonių, kurie nurodė davę kyšius pareigūnams.



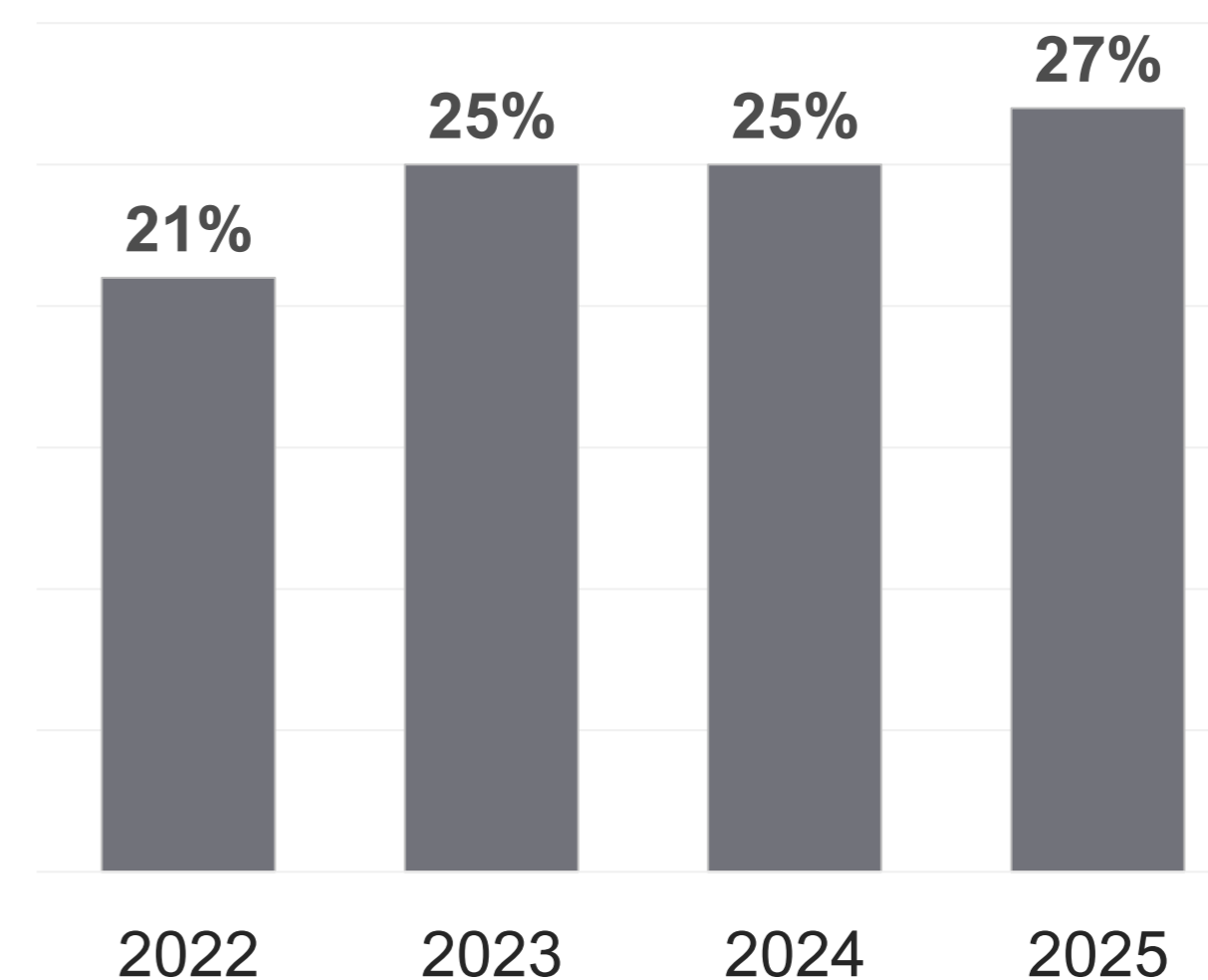
**Gyventojų nuomonė apie pasiruošimą
stichinėms ir žmogaus sukeltoms
nelaimėms**

Ar kada nors dalyvavote mokymuose kaip elgtis ekstremaliosios situacijos metu?



- Taip, dalyvavau per pastaruosius 12 mėn.
- Taip, dalyvavau seniau nei prieš metus
- Ne, bet norėčiau dalyvauti
- Ne ir nenoriu dalyvauti
- Nežinau

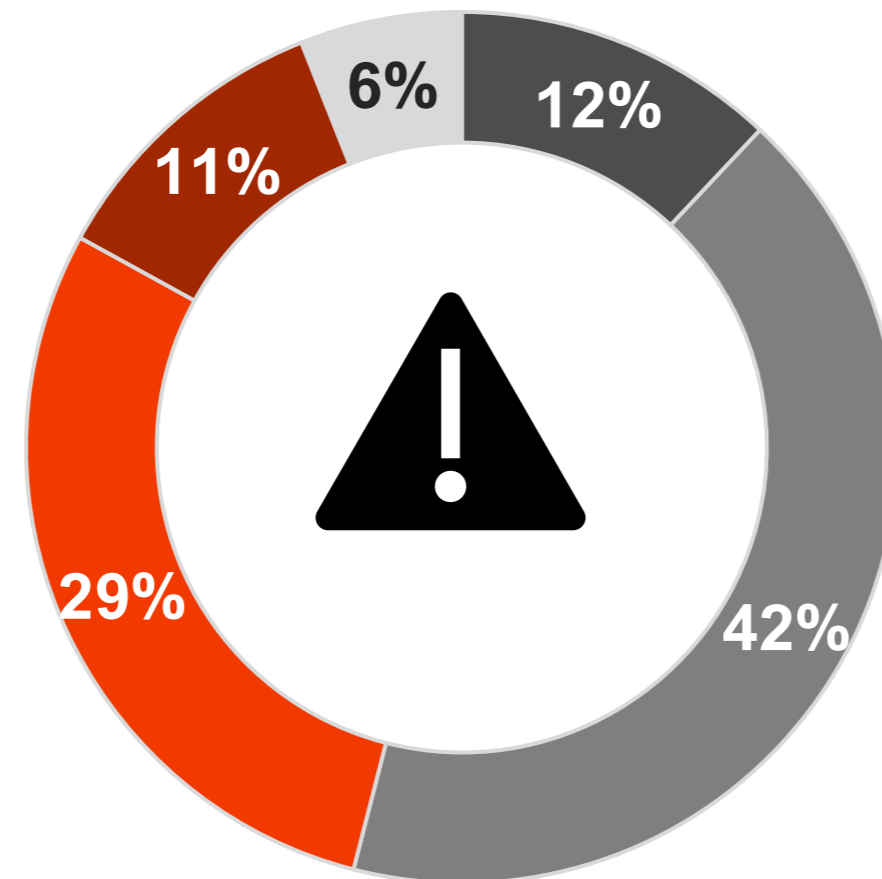
Dalyvavo mokymuose



Per ketverius metus nuo **21% iki 27%** padaugėjo žmonių, kurie nurodė, kad dalyvavo mokymuose. Tarp skirtingo amžiaus grupių rečiausiai mokymuose dalyvavo 66-80 m. žmonės, taip pat turintieji vidurinį ar žemesnį išsilavinimą. Palyginti su kitais, rečiausiai mokymuose dalyvavo mažesnių miestelių ir kaimų gyventojai. Didmiesčių gyventojai dažniau nurodė dalyvavę mokymuose kuriuos organizavo darbovietė, o mažesnių miestelių ir kaimo vietovių gyventojai dažniau dalyvavo savivaldybių ar Priešgaisrinės apsaugos ir gelbėjimo departamento organizuotuose mokymuose.

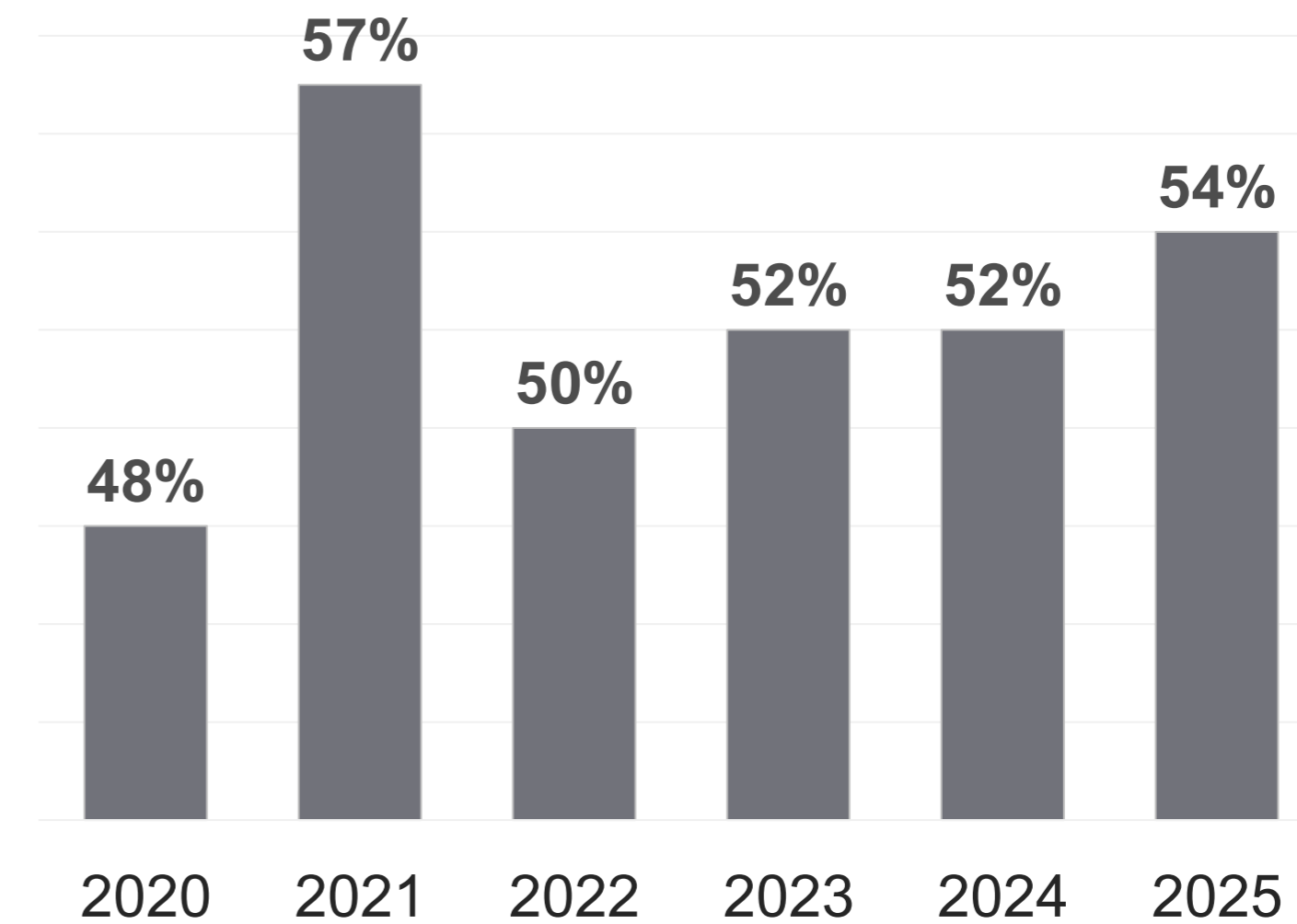
Ar žinotumėte kaip elgtis stichinių ar žmogaus sukeltų nelaimių metu?

2025 m.



- Tikrai žinotų
- Greičiausiai žinotų
- Greičiausiai nežinotų
- Tikrai nežinotų
- Neatsakė

Mano, kad žino kaip elgtis











Per šešerius metus nuo **48% iki 54%** padaugėjo žmonių, manančių, kad jie žinotų kaip elgtis stichinių ar žmogaus sukeltų nelaimių metu. Dažniau žinotų kaip elgtis vidutinio amžiaus, aukštesnio išsilavinimo, gaunantys didesnes nei vidutines pajamas bei didmiesčių gyventojai. Prasčiausiai savo žinias vertino **66-80 m. žmonės**. Žinantieji kaip elgtis tokiu atveju, daug dažniau pagrindiniu informacijos šaltiniu nurodė internetinę žiniasklaidą. Nežinantys kaip elgtis stichinių nelaimių metu, dažniau pagrindiniu informacijos šaltiniu nurodė televiziją ir radiją.

Ar žinotumėte kaip elgtis stichinių ar žmogaus sukeltų nelaimių metu?









2025 m.

2022-2025 m.

	54% Stichinės ar žmogaus sukeltos nelaimės atveju	+6	
	48% Evakuacijos atveju (gyventojų perkėlimas į saugesnę vietovę)	+4	
	48% Karo pavojaus atveju (šaudymo, sprogimų metu)	+8	
	41% Astravo atominės elektrinės avarijos atveju	+4	
	73% Gaisro atveju	+2	
		68% Stipraus vėjo (viesulo) metu	+5
	55% Potvynio atveju	+4	

Palyginti su visos šalies gyventojais, žmonės, kurie dalyvavo mokymuose daug pozityviau vertino savo žinias kaip jiems reikėtų elgtis ekstremaliose situacijose. Prasčiausiai savo žinias kaip reikėtų elgtis stichinių ar žmogaus sukeltų nelaimių metu vertino vyresnio amžiaus žmonės, taip pat tie, kurie gyvena mažesniuose miesteliuose ir kaimo vietovėse.

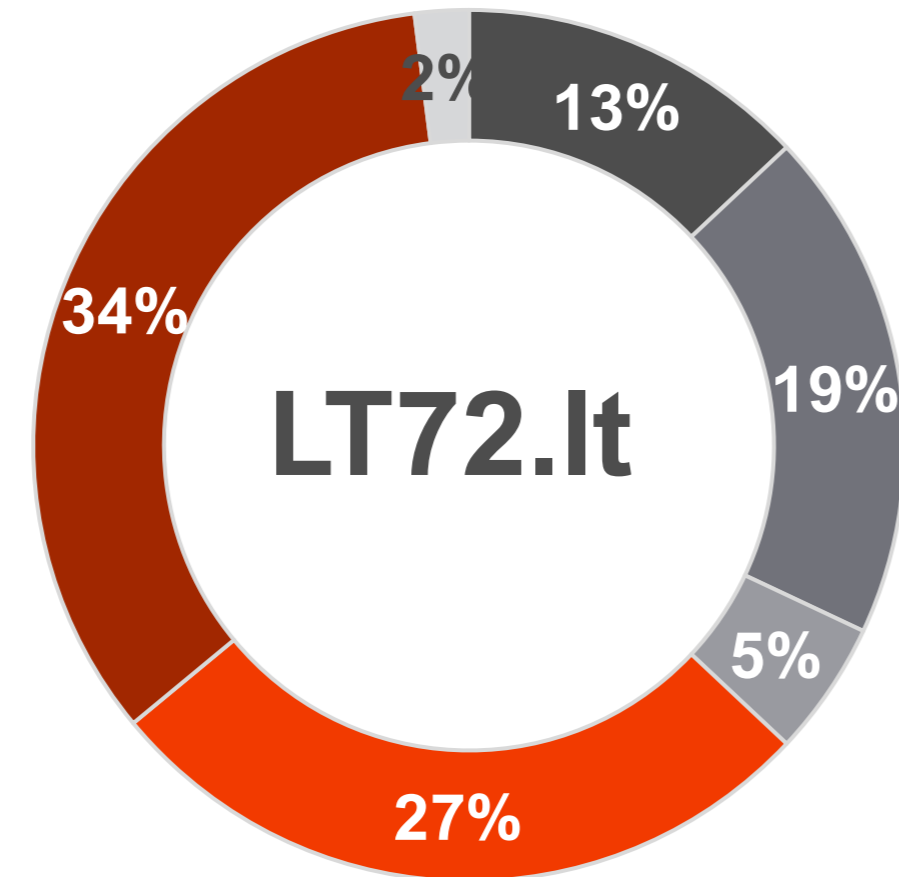
Ar Jūs ką nors padarėte, kad apsaugotumėte savo artimuosius ir savo turtą stichinių ar žmogaus sukeltų nelaimių metu?

	2025 m.	2021-2025	2023-2025
	51% Turi būtiniausių atsargų 72 val. (maisto, vandens, vaistų, higienos priemonių)	+15	+1
	51% Namuose turi įsirengę autonominius dūmų detektorius	+10	0
	57% Žino kur ieškoti informacijos apie pasiruošimą nelaimėms	-	+5
	44% Žino kur yra artimiausia priedanga prie namų ar darbovietės	-	+13
	29% Namuose turi rūsį pritaikytą slėptuvei	+21	0
	30% Turi namuose gesintuvą, o 54% moka juo naudotis	+10	+1
	15% Turi pasiruošę išvykimo krepšį su būtiniausiais daiktais	-	0
	22% Turi pasirengę veiksmų planą kaip elgsis nelaimės atveju	-	+7

Palyginti su visos šalies gyventojais, prasčiau pasiruošę apsisaugoti nuo stichinių ir žmogaus sukeltų nelaimių yra vyresnio amžiaus žmonės, taip pat tie, kurie gyvena mažesniuose miesteliuose ir kaimo vietovėse.

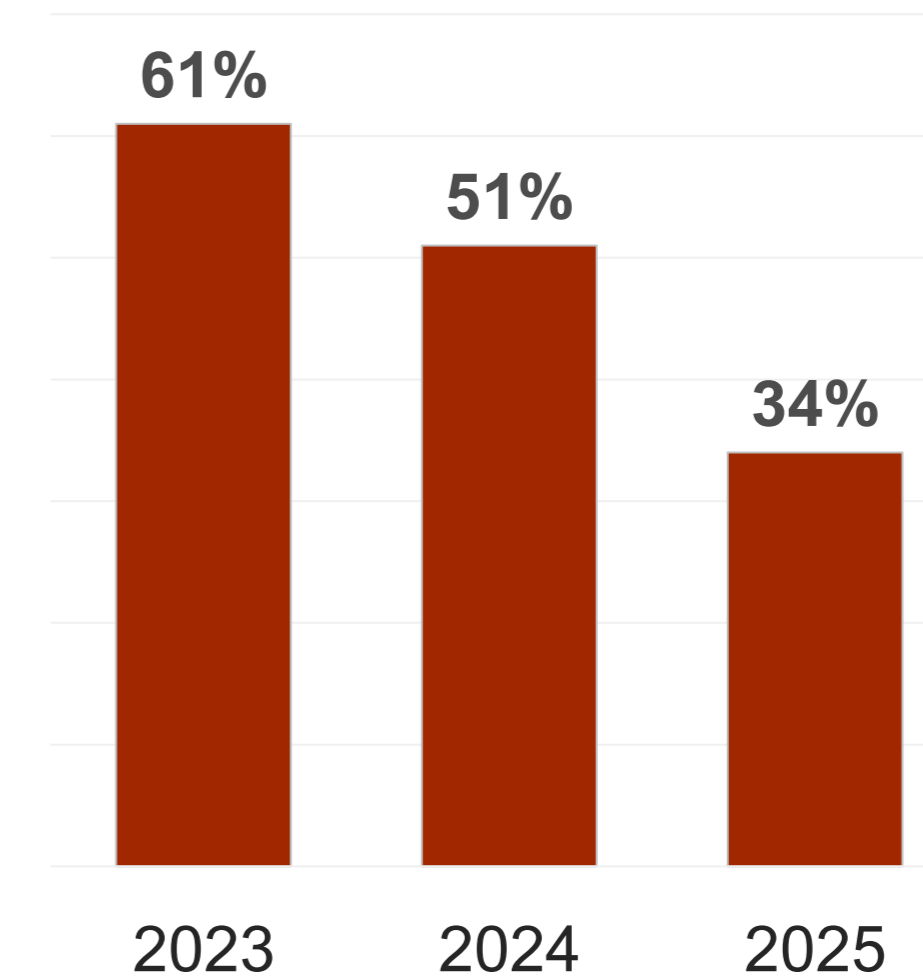
Ar Jūs žinote interneto svetainę LT72.lt?

2025 m.



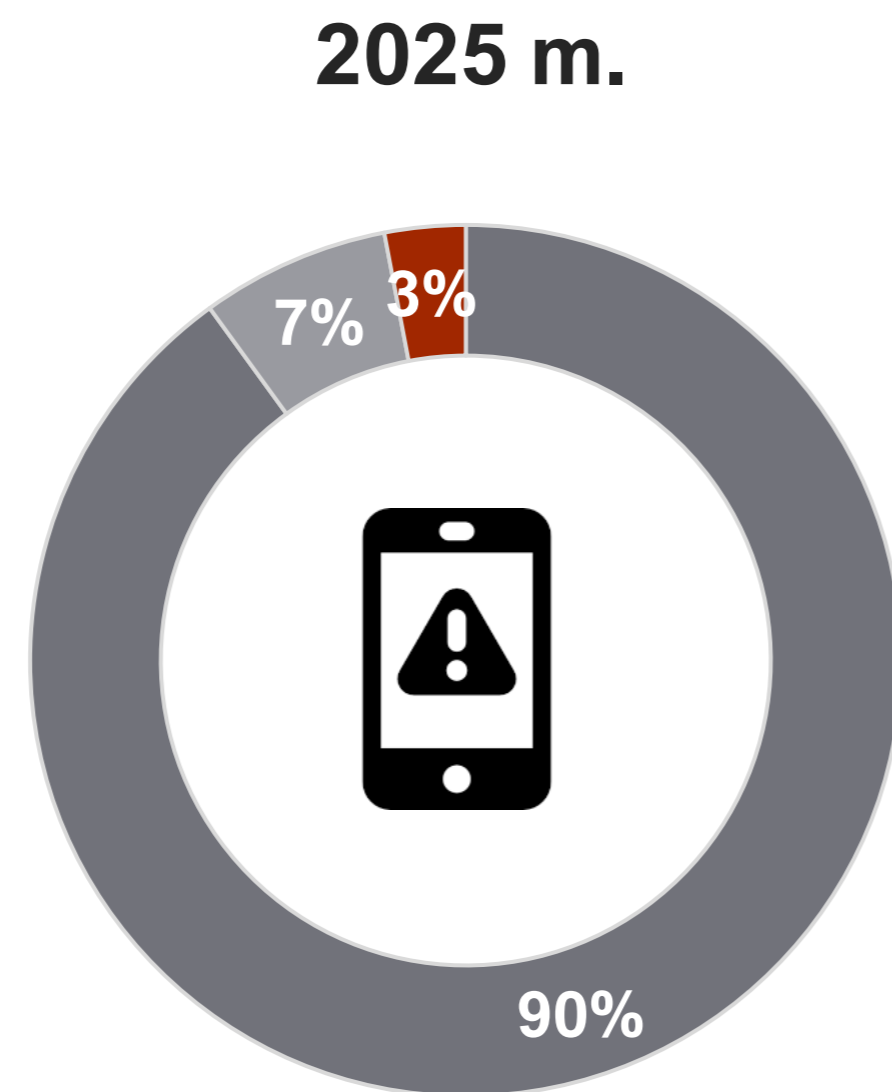
- Žinau ir lankiausi interneto svetainėje bei įsidiegiau programėlę į savo telefoną
- Žinau, lankiausi interneto svetainėje, bet neįsidiegiau mobiliosios programėlės
- Žinau, įsidiegiau mobiliąją programėlę, bet nesilankiau interneto svetainėje
- Žinau, bet nesilankiau interneto svetainėje ir neįsidiegiau programėlės
- Ne, nežinau
- Neatsakysiu

Nežino interneto svetainės LT72.lt



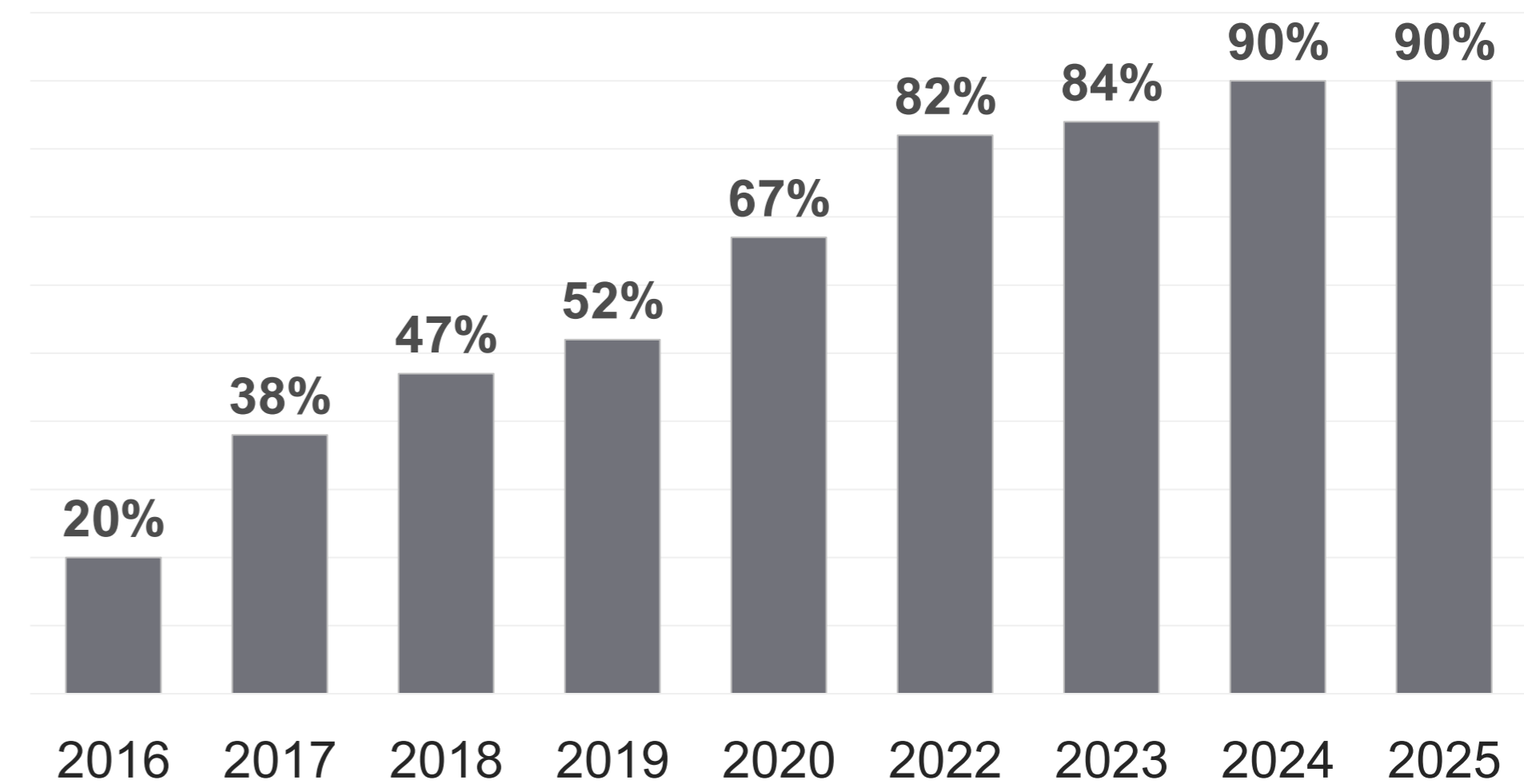
Per dvejus metus nuo **61% iki 34%** sumažėjo žmonių, kurie nežino apie LT72.LT interneto svetainę. Žmonės, kurie dalyvavo mokymuose, palyginti su tais, kurie nedalyvavo, daug dažniau nurodė žinantys šią interneto svetainę. Tarp skirtingo amžiaus grupių daugiausiai apie interneto svetainę LT72.lt žino jauni žmonės, tuo metu mažiausiai – vyresni nei 56 m. žmonės, taip pat tie, kurie gyvena mažesniuose miesteliuose ir kaimo vietovėse.

Ar į savo mobilųjį telefoną gaunate pranešimus, perspėjančius apie nelaimės?



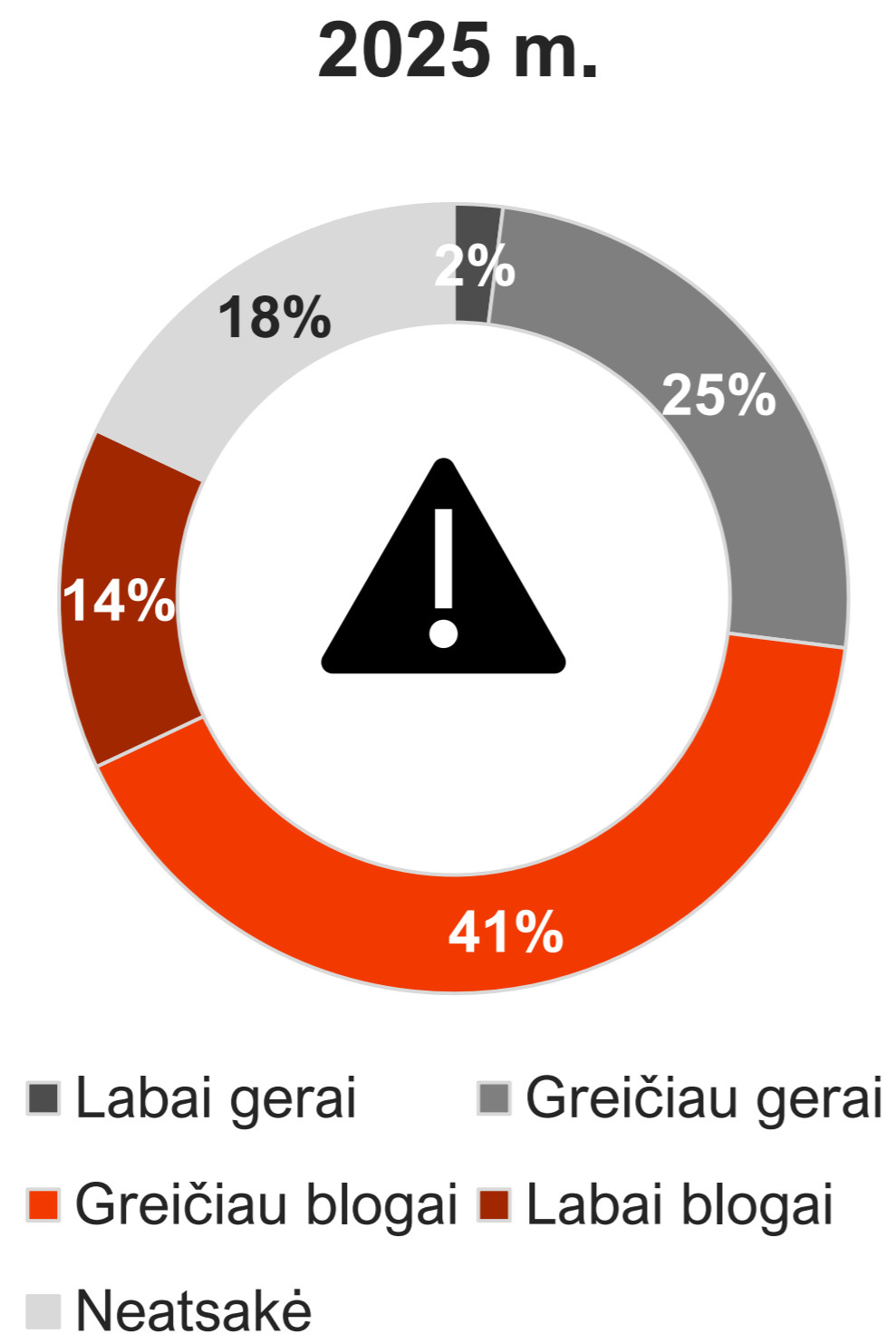
- Taip
- Nežino arba neturi mobiliojo telefono
- Ne

Gauna pranešimus

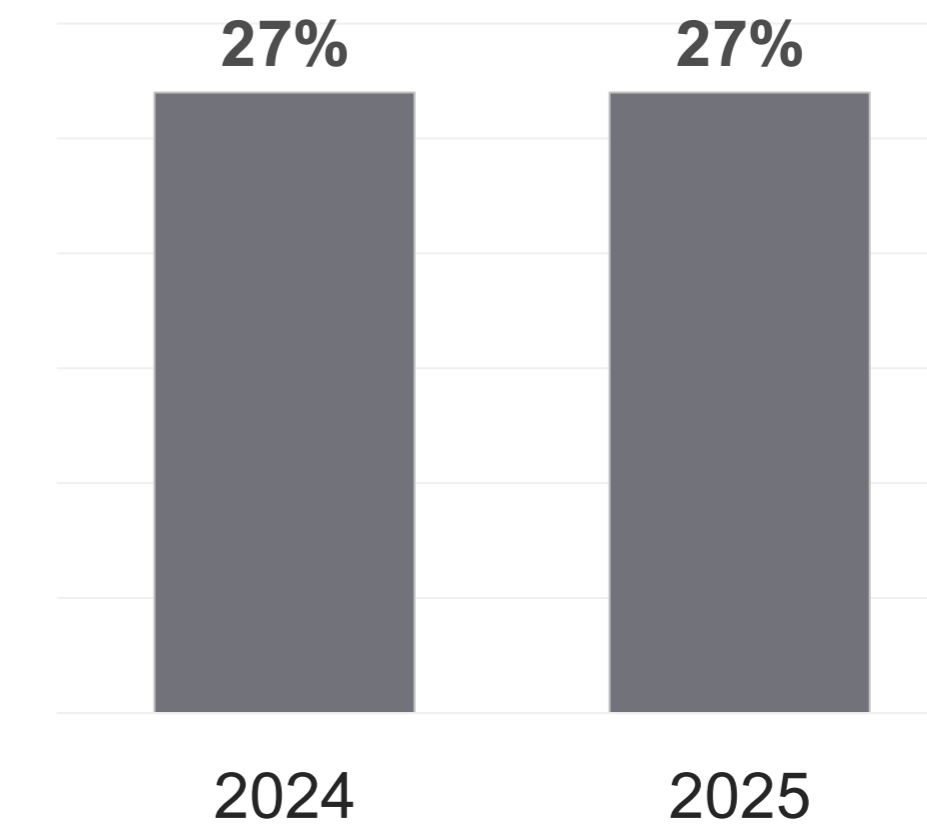


Per devynerius metus nuo **20% iki 90%**, t. y. **net daugiau nei keturis kartus** padaugėjo žmonių, kurie į savo mobilųjį telefoną gauna pranešimus. Tarp skirtingo amžiaus grupių rečiausiai šiuos pranešimus gauna vyresnio amžiaus žmonės, taip pat tie, kurie gyvena mažesniuose miesteliuose ir kaimo vietovėse.

Kaip jūs vertinate valstybės ir savivaldybių įstaigų pasirengimą ekstremalioms situacijoms?



Vertina teigiamai



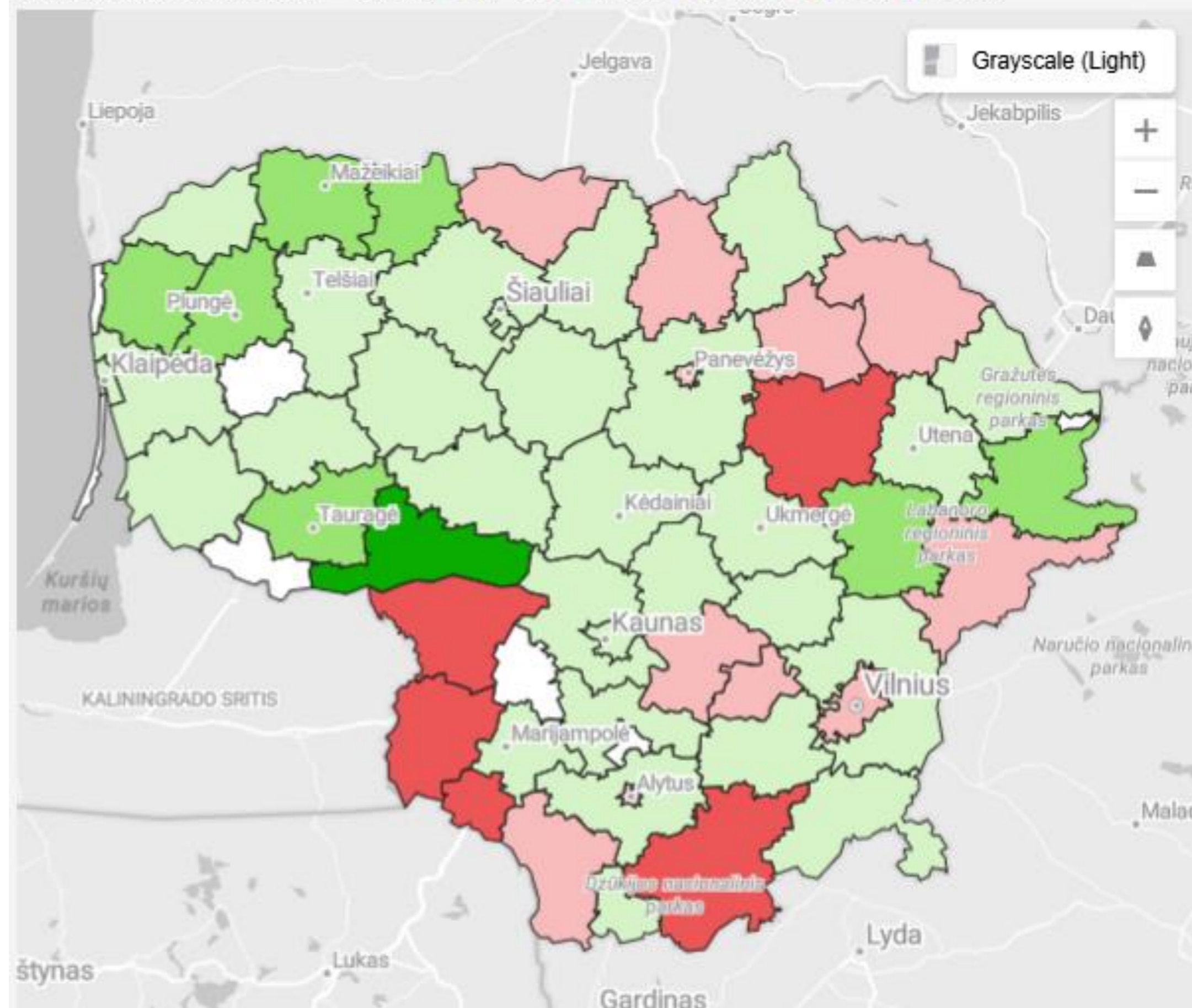
Pozityviausiai įstaigų pasirengimą ekstremalioms situacijoms vertino ir labiau nelaimės atveju linkę evakuotis jaunesni žmonės, tuo metu rečiausiai – vyresni nei 56 m. žmonės. Tie vyresnio amžiaus žmonės, kurie ketintų evakuotis, jie labiau tikėtusi tai daryti savivaldybės transportu. Labiau evakuotis linkę tie žmonės, kurie gyvena butuose, rečiau tie, kurie gyvena nuosavame name. Didžiausia ketinančių evakuotis gyventojų dalis buvo Kaune ir Klaipėdoje, tuo metu mažiausiai linkę evakuotis buvo žmonės gyvenantys mažesniuose miesteliuose ir kaimo vietovėse.

Manantys, kad žino kaip elgtis ekstremalių situacijų atveju

Teigiamai vertinantys valstybės ir savivaldybių įstaigų pasirengimą ekstremalioms situacijoms

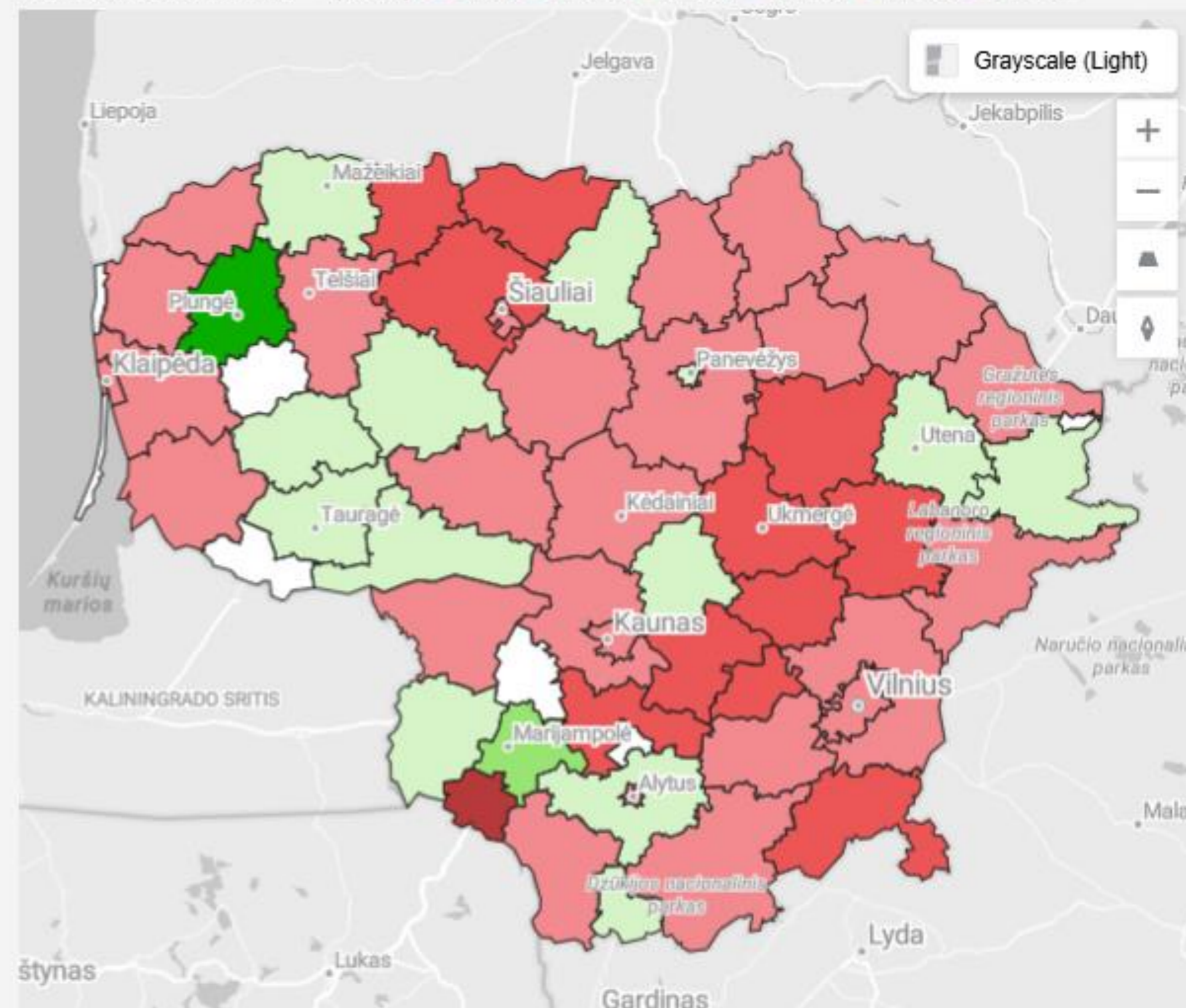
Savivaldybė and Žinantys kaip elgtis ekstremalių situacijų atveju

Žinantys kaip elgtis ekst... (Blank) 31-40% 41-50% 51-60% 61-70% 71-80%



Savivaldybė and Pasirengimo vertinimas

Pasirengimo vertinimas (Blank) 1-10% 11-20% 21-30% 31-40% 41-50% 51-60%





VIDAUS REIKALŲ
MINISTERIJA

Ačiū už dėmesį!

Jeigu turite klausimų prašome kreiptis
egle.vileikiene@vrm.lt