

MIGRACIJOS PROCESŲ POKYČIAI

I. BENDRIEJI DUOMENYS

1. Lietuvos Respublikos nuolatinių gyventojų skaičius ir šio skaičiaus pokytis

Nuolatinių gyventojų skaičius Lietuvoje nuolat mažėja:

2017 m. – 2 847 900;

2018 m. – 2 810 100;

2019 m. – 2 794 200;

2020 m. pradžioje – 2 794 300 (išankstiniai duomenys).

Lietuvos statistikos departamento duomenimis, 2019 m. dėl natūralios gyventojų kaitos (gimusių ir mirusių skaičiaus skirtumas) gyventojų skaičius sumažėjo 10 649, o dėl neto tarptautinės migracijos (imigrantų ir emigrantų skaičiaus skirtumas) padidėjo 10 794.

2. Užsieniečių, gyvenančių Lietuvos Respublikoje, skaičius ir šio skaičiaus pokytis

Lietuvos Respublikoje gyvenančių užsieniečių nuolat daugėja:

2017 m. – 49 387 (13,3 proc. daugiau nei 2016 m.);

2018 m. – 58 022 (17,5 proc. daugiau nei 2017 m.);

2019 m. – 64 672 (25,2 proc. daugiau nei 2018 m.).

Palyginimas: 2019 m. Vilniaus apskrityje gyveno 29 358 (2018 m. – 24 458), Klaipėdos – 9 802 (2018 m. – 7 542), Šiaulių – 8 616 (2018 m. – 6 392), Kauno – 8 619 (2018 m. – 6 356), Utenos – 3 064 (2018 m. – 2 770), Alytaus – 1 375 (2018 m. – 1 212), Panevėžio – 1 343 (2018 m. – 1 104), Telšių – 1 116 (2018 m. – 794), Marijampolės – 1 015 (2018 m. – 730), Tauragės – 364 (2018 m. – 312) užsieniečiai.

Pažymėtina, kad iš visų Lietuvos Respublikoje gyvenančių užsieniečių **7 483** (2018 m. – 5 616) – **Europos Sąjungos (toliau – ES) valstybių narių piliečiai**. Tarp trečiųjų šalių piliečių, gyvenančių Lietuvoje, vyrauja **Ukrainos piliečiai – 23 923** (pokytis, palyginti su praėjusių metų duomenimis, – 41,3 proc.), Baltarusijos Respublikos – 17 769, Rusijos Federacijos – 12 649. 2019 m. Lietuvoje gyveno **2 904 asmenys be pilietybės** (2018 m. – 3 074).

3. Bendrasis neto tarptautinės migracijos rodiklis Lietuvos Respublikoje (1 tūkst. gyventojų)

Lietuvos statistikos departamento duomenimis, 2019 m. bendrasis neto tarptautinės migracijos rodiklis (*per metus emigravusių, imigravusių, neto tarptautinės migracijos ir vidutinio metinio gyventojų skaičiaus santykis, skaičiuojamas 1 tūkst. gyventojų*) – **3,9** (išankstiniai duomenys; 2018 m. – 1,2).

II. EMIGRACIJOS IR GRĮŽTAMOSIOS MIGRACIJOS SRITIS

4. Emigrantų skaičius ir šio skaičiaus pokytis

2019 m. iš Lietuvos emigravo 29 273 nuolatiniai Lietuvos Respublikos gyventojai, t. y. 9,1 proc. (2 900) žmonių mažiau nei prieš metus (2018 m. iš Lietuvos emigravo 32 206, 2017 m. – 47 925 gyventojai).

2019 m., kaip ir 2018 m., **didžioji dalis visų emigrantų (10 128, arba 34,6 proc.) tikslo valstybe pasirinko Jungtinę Karalystę** (2018 m. – 12 157). Į Norvegijos Karalystę išvyko 2 371 (2018 m. – 3 000), į Vokietijos Federacinę Respubliką – 2 579 (2018 m. – 3 169), į Airiją – 1 613 (2018 m. – 2 014), į Nyderlandų Karalystę – 1 246 (2018 m. – 1 380), į Danijos Karalystę – 989 (2018 m. – 1 211), į Švedijos Karalystę – 967 (2018 m. – 1 119).

Palyginti su 2018 m., emigrantų skaičius sumažėjo beveik į visas valstybes. Padaugėjo asmenų, išvykstančių gyventi į **Ukrainą (2 190, arba 7,5 proc., 2018 m. – 1 103)** ir Baltarusijos Respubliką (**1 083**, 2018 m. – 672), Jungtines Amerikos Valstijas (**785**, 2018 m. – 696).

Daugiausia iš Lietuvos emigravo 25–64 metų amžiaus (**17 820**, 2018 m. – 18 508) ir 18–24 metų amžiaus (**7 030**, 2018 m. – 8 716) asmenys. Pažymėtina, kad 2019 m. šių amžiaus grupių asmenų emigravo vidutiniškai **9,1 proc. (2 900)** mažiau nei 2018 m.

2019 m. iš Lietuvos emigravo **24 510 Lietuvos Respublikos piliečių (83,7 proc. visų emigrantų)** ir **3 207 kitų šalių pilietybes turintys Lietuvos gyventojai** (Rusijos Federacijos, Ukrainos, Baltarusijos Respublikos, Indijos Respublikos piliečiai). 2017 m. iš Lietuvos emigravo 45 289, o 2018 m. – 28 999 Lietuvos Respublikos piliečiai.

Kaip ir 2018 m., daugiausia Lietuvos Respublikos piliečių emigravo iš Vilniaus (5 584), Kauno (4 587), Klaipėdos (3 265) ir Šiaulių (2 781) apskričių. Tačiau iš esmės emigravusių asmenų skaičius, palyginti su 2018 m., sumažėjo visose apskrityse.

5. Bendrasis emigracijos rodiklis (1 tūkst. gyventojų)

Bendrasis emigracijos rodiklis: per 2019 m. emigravusių ir vidutinio metinio gyventojų skaičiaus santykis, skaičiuojamas 1 tūkst. gyventojų, – **10,5** (2018 m. – 11,5).

6. Lietuvos Respublikos piliečių, grįžusių arba atvykusių gyventi į Lietuvos Respubliką, skaičius ir šio skaičiaus pokytis

2019 m. į Lietuvą grįžo gyventi (reemigravo) 20 412 (50,9 proc. visų imigrantų) Lietuvos Respublikos piliečių, t. y. 23 proc. daugiau nei 2018 m. (2018 m. – 16 592).

2019 m. iš Jungtinės Karalystės grįžo 9 600, t. y. 47 proc. visų grįžusių Lietuvos Respublikos piliečių (2018 m. – 7 596 Lietuvos Respublikos piliečiai). Iš Norvegijos Karalystės grįžo 2 000 (10 proc., 2018 m. – 1 875), iš Airijos – 1 500 (7,5 proc., 2018 m. – 1 231), iš Vokietijos Federacinės Respublikos – 1 500 (7,6 proc., 2018 m. – 1 212) Lietuvos Respublikos piliečių.

Lietuvos statistikos departamento duomenimis, 2019 m. grįžusių Lietuvos Respublikos piliečių vyrų ir moterų medianinis amžius – 29 metai.

2019 m. daugiausia Lietuvos Respublikos piliečių, grįžusių arba atvykusių gyventi į Lietuvos Respubliką, apsigyveno **Vilniaus (4 743)** ir **Kauno (4 189) apskrityse**, taip pat Klaipėdos (2 653), Šiaulių (2349) ir Panevėžio (1 525) apskrityse.

7. Užsienio lietuvių (Lietuvos Respublikos piliečių, nuolat gyvenančių užsienyje, ir lietuvių kilmės asmenų), studijuojančių Lietuvos aukštosiose mokyklose, skaičius ir šio skaičiaus pokytis

2019–2020 m. m. Lietuvos aukštosiose mokyklose studijavo **70** užsienio lietuvių (Lietuvos Respublikos piliečių, nuolat gyvenančių užsienyje, ir lietuvių kilmės asmenų), **arba 34 proc. daugiau** nei 2018–2019 m. m. (52). Be to, 2019–2020 m. m. 160 asmenų studijas Lietuvos aukštosiose mokyklose finansavo Lietuvos valstybė.

Daugiausia užsienio lietuvių studijuoti atvyko iš Lenkijos Respublikos – 39, Rusijos Federacijos – 28, Baltarusijos Respublikos – 21, Jungtinės Karalystės ir Vokietijos Federacinės Respublikos – po 10, Ukrainos – 9, Airijos – 6, Kazachstano Respublikos ir Norvegijos Karalystės – po 5 asmenis ir kt.

2019 m. 7 Argentinos piliečiams, kurie yra lietuvių kilmės, buvo apmokėtos lituanistinės studijos. 2019 m. buvo paskirtas finansavimas 36 užsienio lietuvių mokytojų lituanistinėms studijoms (iš Norvegijos Karalystės – 7, Jungtinių Amerikos Valstijų – 5, Jungtinės Karalystės – 4, Airijos – 3 ir kt.).

8. Lietuvos Respublikos piliečių ir lietuvių kilmės asmenų šeimų, grįžusių arba atvykusių gyventi į Lietuvą, vaikų, kurie mokosi Lietuvos švietimo įstaigose, skaičius ir šio skaičiaus pokytis

2019–2020 m. m. **Lietuvos bendrojo ugdymo mokyklose mokosi 463 iš užsienio grįžusių šeimų vaikai** – Lietuvos Respublikos piliečiai ir lietuvių kilmės asmenys migrantai (2018–2019 m. m. mokėsi 427 grįžę vaikai). Grįžę Lietuvos Respublikos piliečių ir lietuvių kilmės asmenų šeimų vaikai mokosi 202 Lietuvos bendrojo ugdymo mokyklose. Lietuvos Respublikos švietimo, mokslo ir sporto ministerijos duomenimis, daugiausia vaikų mokosi Kauno Jurgio Dobkevičiaus progimnazijoje (12 mokinių), Vilkaviškio r. Pilviškių Santakos gimnazijoje (10 mokinių), Alytaus Likiškėlių progimnazijoje (9 mokiniai), Kauno r. Domeikavos gimnazijoje (9 mokiniai), Klaipėdos r. Priekulės Ievos Simonaitytės gimnazijoje (9 mokiniai), Vilniaus kunigaikščio Gedimino progimnazijoje (9 mokiniai) ir kt.

9. Lietuvos Respublikos piliečių ir lietuvių kilmės asmenų, kuriems suteiktos konsultacijos grįžimo į Lietuvą klausimais, skaičius ir šio skaičiaus pokytis

Tarptautinės migracijos organizacijos Vilniaus biuro Migracijos informacijos centras „Renkuosi Lietuvą“ **2019 m. suteikė 8 790 konsultacijų**, t. y. daugiau kaip 4 kartus negu 2018 m. Didžioji dalis šių konsultacijų buvo suteikta Lietuvos Respublikos piliečiams ir lietuvių kilmės asmenims grįžimo į Lietuvą klausimais – **5 274** (*Migracijos informacijos centras šiuos duomenis renka nuo 2019 m.*).

III. IMIGRACIJOS SRITIS

10. Užsieniečių, atvykusių gyventi į Lietuvos Respubliką, skaičius ir šio skaičiaus pokytis

Iš bendro 2019 m. į Lietuvą imigravusių asmenų skaičiaus – **40 100, t. y. 1,4 karto (11 200) asmenų daugiau** nei 2018 m., kai imigravusių asmenų skaičius buvo 29 000, dalį sudaro **užsienio šalių piliečiai – 19 655**, t. y. 1,6 karto daugiau nei 2018 m. (12 322). 2019 m. iš ES valstybių į Lietuvą atvyko gyventi 872 (2018 m. – 771) asmenys.

Daugiausia užsieniečių 2019 m. į Lietuvą imigravo iš:

Ukrainos – 8 867 (2018 m. – 5 732, 2017 m. – 4 340);

Baltarusijos Respublikos – 6 388 (2018 m. – 3 257, 2017 m. – 2 714);

Rusijos Federacijos – 1 043 (2018 m. – 780; 2017 m. – 656).

Daugiausia užsieniečių atvyko gyventi į Vilniaus apskritį – 8 374, iš jų į Vilniaus m. – 6 183, į Šiaulių apskritį – 3 370, į Kauno apskritį – 3 133, į Klaipėdos apskritį – 2 979. Lyginant apskritis, tik 65 užsieniečiai atvyko į Tauragės apskritį.

Palyginus imigravusių užsieniečių amžių, didžiausią dalį sudarė darbingo amžiaus užsieniečiai: 18–24 metų – 1 632, 25–64 metų – 17 430.

11. Bendrasis imigracijos rodiklis (1 tūkst. gyventojų)

Lietuvos statistikos departamento duomenimis, bendrasis imigracijos rodiklis (*per metus imigravusių ir vidutinio metinio gyventojų skaičiaus santykis, skaičiuojamas 1 tūkst. gyventojų*) **2019 m. buvo 14,3** (2018 m. – 10,3).

12. Užsieniečiams išduotų leidimų laikinai gyventi Lietuvos Respublikoje skaičius ir šio skaičiaus pokytis

2019 m. **bendras išduotų leidimų laikinai gyventi Lietuvos Respublikoje skaičius padidėjo 66,6 proc.:**

2019 m. išduota 38 036;

2018 m. – 22 831;

2017 m. – 19 373.

Konstatuotina, kad pastaraisiais metais labai padidėjo ir didžiausią dalį išduotų ir pakeistų leidimų laikinai gyventi sudarė **leidimai darbo Lietuvos Respublikoje pagrindu – 28 597, pokytis – 84,7 proc.** (2018 m. – 15 486, 2017 m. – 10 382). Šeimos susijungimo pagrindu buvo išduoti 4 677 (2018 m. – 3 045) leidimai laikinai gyventi, atvykstantiems dirbti aukštos profesinės kvalifikacijos reikalaujantį darbą – 407 (2018 m. – 391), atvykstantiems studijuoti, mokytis profesijos ar tobulinti kvalifikaciją – 2 948 (2018 m. – 2 834), startuoliams – 65 (2018 m. – 28) leidimai laikinai gyventi.

Pažymėtina, kad **nuo 2014 m. teisinio reguliavimo priemonėmis sumažintas fiktyvių įmonių steigimo reiškinys**, kartu nuolat mažėja ir išduotų leidimų laikinai gyventi teisėtos veiklos pagrindu – **2019 m. išduoti 302 leidimai** (2018 m. – 686).

Labai išaugo Ukrainos piliečiams išduotų leidimų laikinai gyventi skaičius – 17 133 (2018 m. – 10 608, 2017 m. – 5 979). Beveik dvigubai išaugo ir **Baltarusijos Respublikos piliečiams išduotų leidimų laikinai gyventi skaičius – 12 400** (2018 m. – 6 311, 2017 m. – 3 413). 2 877 leidimai laikinai gyventi išduoti Rusijos Federacijos piliečiams (2018 m. – 1 912), 968 – Indijos Respublikos piliečiams (2018 m. – 968).

13. Vidutinė užsieniečių prašymų išduoti leidimą laikinai gyventi Lietuvos Respublikoje nagrinėjimo trukmė (kalendorinėmis dienomis)

2019 m. prašymų išduoti leidimą laikinai gyventi Lietuvos Respublikoje vidutinė nagrinėjimo trukmė – **70** kalendorinių dienų (*bendra trukmė, nagrinėjant bendra ir skubos tvarka*)

14. Užsieniečiams išduotų Lietuvos Respublikos ilgalaikio gyventojų leidimų gyventi Europos Sąjungoje skaičius ir šio skaičiaus pokytis

Lietuvos Respublikos ilgalaikio gyventojų leidimų gyventi Europos Sąjungoje skaičius per 2019 m. padidėjo 42,7 proc., t. y. buvo išduoti 903 leidimai, 2018 m. – 633, 2017 m. – 980.

Remiantis Migracijos departamento prie Lietuvos Respublikos (toliau – Migracijos departamentas) pateiktais duomenimis, Lietuvos Respublikos ilgalaikio gyventojų leidimų gyventi Europos Sąjungoje išduota šių šalių piliečiams:

Rusijos Federacijos – 346 (2018 m. – 211, 2017 m. – 243);

Ukrainos – 145 (2018 m. – 91, 2017 m. – 192);

Baltarusijos Respublikos – 162 (2018 m. – 85, 2017 m. – 107);

Azijos valstybių – 130 (2018 m. – 153, 2017 m. – 298).

15. Užsieniečiams panaikintų leidimų laikinai gyventi Lietuvos Respublikoje skaičius ir šio skaičiaus pokytis

Bendras panaikintų leidimų laikinai gyventi Lietuvos Respublikoje skaičius 2019 m. padidėjo 41,4 proc. – iki 5 640, palyginti su praėjusių metų duomenimis, šis skaičius nuolat auga (2018 m. panaikinti 3 988, 2017 m. – 2 869 leidimai).

Daugiausia leidimų laikinai gyventi panaikinta Ukrainos piliečiams – 2 890, Baltarusijos Respublikos piliečiams – 1 910, Rusijos Federacijos piliečiams – 294, Indijos Respublikos piliečiams – 79.

Daugiausia panaikinta leidimų laikinai gyventi pasikeitus aplinkybėms, lemiančioms leidimo laikinai gyventi išdavimo pagrindą, – 2 452, nutraukus darbo sutartį su užsieniečiu – 2 710.

16. Užsieniečiams panaikintų Lietuvos Respublikos ilgalaikio gyventojų leidimų gyventi Europos Sąjungoje skaičius ir šio skaičiaus pokytis

2019 m. sumažėjo panaikintų Lietuvos Respublikos ilgalaikio gyventojų leidimų gyventi ES skaičius – 50, pokytis – 29,6 proc., nes 2018 m. buvo panaikintas 71 ilgalaikio gyventojų leidimas. Didžioji dalis panaikintų ilgalaikio gyventojų leidimų **buvo Rusijos Federacijos piliečiams – 29 leidimai**.

17. Užsieniečiams išduotų leidimų dirbti Lietuvos Respublikoje skaičius ir šio skaičiaus pokytis

Užimtumo tarnybos prie Lietuvos Respublikos socialinės apsaugos ir darbo ministerijos (toliau – Užimtumo tarnyba) duomenimis, 2019 m. buvo išduoti leidimai atvykti ir dirbti Lietuvos Respublikoje **9 061 užsieniečiui** (trečiųjų šalių piliečiui). **2019 m. išduoti 4 997 leidimai užsieniečiams (trečiųjų šalių piliečiams) dirbti Lietuvos Respublikoje** (2018 m. – 3 641, 2017 m. – 3 583).

Daugiausia leidimų dirbti, kaip ir praėjusiais metais, išduota **Ukrainos – 3 291** (2018 m. – 2 707) ir **Baltarusijos Respublikos – 1 362** (2018 m. – 498) piliečiams. **2019 m. leidimus dirbti** Lietuva išdavė **48** valstybių piliečiams.

Pažymėtina, kad 2019 m. paklausiausios profesijos buvo: virėjų, maisto pusgaminių ruošėjų, tarptautinių keleivių vežimo transporto priemonių vairuotojų, stalių, plytų mūrintojų, elektromonterių, metalinių konstrukcijų montuotojų ir kt.

18. Vidutinė leidimo dirbti Lietuvos Respublikoje užsieniečiui išdavimo trukmė

Vidutinė leidimo dirbti užsieniečiui išdavimo **trukmė 2019 m. – 7 kalendorinės dienos.**

19. Priimtų sprendimų dėl užsieniečio aukštos profesinės kvalifikacijos reikalaujančio darbo atitikties Lietuvos Respublikos darbo rinkos poreikiams skaičius ir šio skaičiaus pokytis

2019 m. priimti **109 sprendimai dėl užsieniečio aukštos profesinės kvalifikacijos reikalaujančio darbo atitikties Lietuvos Respublikos darbo rinkos poreikiams, tai 23 proc. daugiau** nei 2018 m. (84). 2019 m. sprendimai buvo priimti dėl užsieniečių, atvykusių **iš 20 šalių.** Didžioji dalis sprendimų buvo priimta dėl šių valstybių piliečių: Baltarusijos Respublikos – 26, Rusijos Federacijos – 25, Ukrainos – 19 ir kt.

Pažymėtina, kad 2019 m. aukštos profesinės kvalifikacijos užsieniečių į Lietuvą, kaip ir prieš tai buvusiais metais, atvyko labai mažai – **tik 0,6 proc.** visų atvykusių užsieniečių.

20. Vidutinė sprendimo dėl užsieniečio darbo, kuriam atlikti reikia aukštos profesinės kvalifikacijos, atitikties Lietuvos Respublikos darbo rinkos poreikiams priėmimo trukmė

2019 m. vidutinė sprendimo dėl užsieniečio darbo, kuriam atlikti reikia aukštos profesinės kvalifikacijos, atitikties Lietuvos Respublikos darbo rinkos poreikiams priėmimo **trukmė – 5 kalendorinės dienos.**

21. Priimtų sprendimų dėl užsieniečio darbo atitikties Lietuvos Respublikos darbo rinkos poreikiams skaičius ir šio skaičiaus pokytis

2019 m. Užimtumo tarnyba priėmė **2 535 sprendimus dėl užsieniečio darbo atitikties Lietuvos Respublikos darbo rinkos poreikiams, t. y. daugiau nei 2 kartus,** palyginti su 2018 m. (2018 m. – 1 230). 2019 m. sprendimai buvo priimti dėl užsieniečių, atvykusių **iš 49 šalių.** Didžioji dalis sprendimų buvo priimta dėl šių valstybių piliečių: Ukrainos – 1 569, Baltarusijos Respublikos – 432, Rusijos Federacijos – 124, Uzbekistano Respublikos – 71, Kinijos Liaudies Respublikos – 70, Sakartvelo – 36 ir kt. Sprendimo dėl užsieniečio darbo atitikties darbo rinkos poreikiams priėmimo trukmė – **8 kalendorinės dienos.**

22. Užsieniečiams, kurie ketina dirbti aukštos profesinės kvalifikacijos reikalaujantį darbą, išduotų leidimų laikinai gyventi Lietuvos Respublikoje (mėlynųjų kortelių) skaičius ir šio skaičiaus pokytis

2019 m. išduotų **mėlynųjų kortelių skaičius padidėjo 4,1 proc., t. y. iki 407** (2018 m. – 391, 2017 m. – 231). 2019 m. mėlynosios kortelės išduotos 35 valstybių piliečiams: 102 – Rusijos Federacijos, 76 – Ukrainos, 77 – Baltarusijos Respublikos, 34 – Indijos Respublikos, 22 – Jungtinių Amerikos Valstijų ir kt.

23. Užsieniečiams, kurie ketina dirbti pagal profesiją, kurioms būtina aukšta profesinė kvalifikacija, kurių darbuotojų trūksta Lietuvos Respublikoje, sąrašą, išduotų leidimų laikinai gyventi Lietuvos Respublikoje skaičius ir šio skaičiaus pokytis

Duomenys pagal šį vertinimo kriterijų 2019 m. nebuvo renkami.

24. Profesijos, kurių darbuotojų trūksta Lietuvos Respublikoje, ir jų pokytis

2019 m. į Lietuvą dirbti atvyko beveik 67 tūkst. trečiųjų šalių piliečių, iš kurių virš 80 proc. sudarė trūkstamų profesijų darbuotojai. 2019 m. iš atvykusiųjų darbo pagrindu į Lietuvą **51 proc. buvo Ukrainos piliečiai**. Virš 20 proc. sudarė Baltarusijos Respublikos piliečiai, apie 4 proc. – Rusijos Federacijos piliečiai, apie 1–2 proc. ir mažiau – Indijos Respublikos, Moldovos Respublikos, Sakartvelo, Uzbekistano Respublikos piliečiai.

Iš viso	Nacionalinė D viza	Leidimas laikinai gyventi	Aukšta kvalifikacija (mėlynoji kortelė)
66 952	37 541 <i>Iš jų, trūkstamų profesijų:</i> 31 847 (85 proc.)	29 004 <i>Iš jų, trūkstamų profesijų: 23</i> 335 (80 proc.)	407
<i>Iš jų Ukrainos piliečiai:</i>			
33 809 (51proc.)	18 144 (48 proc.)	15 589 (54 proc.)	76 (19 proc.)

Darbo imigracija daugiausiai sutelkta keliuose ūkio šakose – dauguma darbuotojų iš trečiųjų šalių įdarbinami paslaugų, pramonės ir statybos sektoriuose. 2019 m. Užimtumo tarnybos patvirtintos trūkstamos profesijos išliko panašios, kaip ir prieš tai buvusiais metais. Migracijos departamento duomenimis, leidimai laikinai gyventi daugiausia išduoti trūkstamų profesijų darbuotojams (*daugiau kaip 23 tūkst.*)

Pagal sektorius

Paslaugos	Tarptautinio krovinių vežimo transporto priemonės vairuotojai – 20 000
Pramonė ir statyba	Suvirintojai – 1 200
Pramonė	Metalinų laivų korpusų surinkėjai – 590
	Siuvėjai – 80
	Skerdikai ir mėsininkai – 30
Statyba	Betonuotojai – 555
	Elektrikai – 241
	Tinkuotojai – 274
	Apdailininkai – 159
	Pastolių statytojai – 73
	Plytų mūrininkai – 67

Izoliuotojai –	61
----------------	----

25. Profesijų, kurioms būtina aukšta profesinė kvalifikacija (Lietuvos profesijų klasifikatoriaus 1–3 pagrindinės grupės), kurių darbuotojų trūksta Lietuvos Respublikoje, skaičius ir šio skaičiaus pokytis, palyginti su praėjusiais metais

2019 m. Užimtumo tarnyba priėmė 109 sprendimus dėl užsieniečio aukštos profesinės kvalifikacijos reikalaujančio darbo atitikties Lietuvos Respublikos darbo rinkos poreikiams (2018 m. buvo priimti 84 sprendimai).

Užimtumo tarnyba priima sprendimą, kad užsieniečio darbas atitinka Lietuvos Respublikos darbo rinkos poreikius, išskyrus atvejus, kai:

a) pateikiamas darbdavio įsipareigojimas įdarbinti užsienietį dirbti aukštos profesinės kvalifikacijos reikalaujantį darbą pagal profesiją, kuri įtraukta į Profesijų, kurioms būtina aukšta profesinė kvalifikacija, kurių darbuotojų trūksta Lietuvos Respublikoje, sąrašą, ne trumpesniam negu vienu metų laikotarpiui pagal darbo sutartį ir mokėti mėnesinį darbo užmokestį, ne mažesnę negu 1,5 Lietuvos statistikos departamento paskutinio paskelbto ketvirčio šalies ūkio BDU dydžio. Sąrašą galima rasti čia:

<https://www.e-tar.lt/portal/lt/legalAct/8bc3e850caee11e9929af1b9eea48566>;

b) pateikiamas darbdavio įsipareigojimas įdarbinti užsienietį dirbti aukštos profesinės kvalifikacijos reikalaujantį darbą pagal profesiją, kuri nėra įtraukta į Profesijų, kurioms būtina aukšta profesinė kvalifikacija, kurių darbuotojų trūksta Lietuvos Respublikoje, sąrašą, ne trumpesniam negu vienu metų laikotarpiui pagal darbo sutartį ir mokėti mėnesinį darbo užmokestį, ne mažesnę negu 3 Lietuvos statistikos departamento paskutinio paskelbto ketvirčio šalies ūkio BDU dydžiai;

c) užsieniečio leidimas laikinai gyventi, išduotas dirbti aukštos profesinės kvalifikacijos reikalaujantį darbą, keičiamas ir jau yra praėję dveji šio užsieniečio teisėto darbo Lietuvos Respublikoje metai.

26. Užsieniečiams, kurie ketina dirbti pagal profesiją, kuri įtraukta į Profesijų, kurių darbuotojų trūksta Lietuvos Respublikoje, sąrašą pagal ekonominės veiklos rūšis, išduotų leidimų laikinai gyventi Lietuvos Respublikoje skaičius ir šio skaičiaus pokytis

Duomenys pagal šį vertinimo kriterijų 2019 m. nebuvo renkami.

27. Užsieniečiams išduotų vizų atvykti į Lietuvos Respubliką skaičius ir šio skaičiaus pokytis

Bendras užsieniečiams išduotų **vizų skaičius per 2019 m. padidėjo 1,9 proc.**, palyginti su 2018 m.: **2019 m. išduotos 403 283 vizos** (2018 m. – 395 841). 2019 m. išduotų **Šengeno vizų skaičius padidėjo 1,4 proc.**, palyginti su 2018 m., **išduotos 354 493 vizos** (2018 m. – 349 714), taip pat daugiau išduota **nacionalinių vizų: 2019 m. išduota 48 790 vizų, t. y. 5,8 proc. daugiau, negu 2018 m.** (46 127).

Apie **40 proc.** visų darbo pagrindu 2019 m. išduotų nacionalinių vizų sudarė vizos, išduotos užsieniečiams, kurie vyko dirbti į įmones, Migracijos departamento sprendimu įtrauktas į

Patvirtintų įmonių sąrašą. Užsieniečiams, atvykstantiems dirbti į tokias įmones, buvo **išduotos 19 347 vizos** (2018 m. – 17 400).

Užsieniečiams, atvykstantiems į Lietuvos Respubliką dirbti ir turintiems profesiją, įtrauktą į Užimtumo tarnybos direktoriaus patvirtintą Profesijų, kurių darbuotojų trūksta Lietuvos Respublikoje, sąrašą pagal ekonominės veiklos sritis – **14 398** (2018 m. – 15 454); užsieniečiams, kurie pateikė prašymą išduoti ar pakeisti leidimą gyventi Lietuvos Respublikoje arba Sąjungos piliečio šeimos nario leidimo gyventi šalyje kortelę – **6 650** (2018 m. – 4 847); užsieniečiams, atvykstantiems dirbti pagal Užimtumo tarnybos išduotą leidimą dirbti – **3 641** (2018 m. – 2 818); studentams, priimtiems studijuoti į Lietuvos Respublikos aukštąsias mokyklas, – **1 779** (2018 m. – 1 553); užsieniečiams, kurių atvykimo į Lietuvos Respubliką tikslas yra ilgalaikis buvimas – **567** (2018 m. – 429); sportininkams ir šeimos nariams – **203** (2018 m. – 223); dėstytojams ir tyrėjams – **41** (2018 m. – 49).

28. Priimtų sprendimų atsisakyti užsieniečiams išduoti vizą atvykti į Lietuvos Respubliką skaičius ir šio skaičiaus pokytis

Pažymėtina, kad 2019 m. **55,1 proc. padidėjo bendras sprendimų atsisakyti užsieniečiams išduoti vizą skaičius – 11 571** (2018 m. – 7 458).

2019 m. priimtų sprendimų atsisakyti užsieniečiams išduoti vizą atvykti į Lietuvos Respubliką pagal vizų rūši statistiką:

Šengeno vizų (C) – 5 699 (2018 m. – 4 255);

nacionalinių vizų (D) – 5 872 (2018 m. – 3 203).

29. Priimtų sprendimų panaikinti užsieniečiams išduotas visas skaičius ir šio skaičiaus pokytis

2019 m. 5,2 proc. sumažėjo bendras priimtų sprendimų panaikinti užsieniečiams išduotas visas skaičius – 8 600 (2018 m. – 9 068).

Pagal vizų rūšis **2019 m. atšaukta ir panaikinta:**

Šengeno vizų (C) – 1 275 (2018 m. – 1 759);

nacionalinių vizų (D) – 7 325 (2018 m. – 7 309).

30. Išduotų dokumentų, patvirtinančių ES valstybių narių ir Europos laisvosios prekybos asociacijos valstybių narių piliečių teisę laikinai gyventi Lietuvos Respublikoje, skaičius ir šio skaičiaus pokytis

2019 m. išduota 22,5 proc. daugiau dokumentų, patvirtinančių ES valstybių narių ir Europos laisvosios prekybos asociacijos valstybių narių piliečių teisę laikinai gyventi Lietuvos Respublikoje (nuo 2019 m. kovo 1 d. ES valstybės narės piliečiams išduodami teisės laikinai gyventi Lietuvos Respublikoje pažymėjimai), palyginti su 2018 m.; 2019 m. išduota **1 419 dokumentų 29 valstybių piliečiams** (2018 m. – 1 217 pažymos 30 valstybių piliečių).

2019 m. daugiausia dokumentų išduota šių šalių piliečiams:

Latvijos Respublikos – 236;

Didžiosios Britanijos – 160;

Vokietijos Federacinės Respublikos – 145;

Italijos Respublikos – 118;
 Prancūzijos Respublikos – 114;
 Lenkijos Respublikos – 108;
 Rumunijos – 104.

31. Išduotų Sąjungos piliečio šeimos nario leidimo laikinai gyventi šalyje kortelių skaičius ir šio skaičiaus pokytis

2019 m. išduota 230 (2018 m. – 226) Sąjungos piliečio šeimos nario leidimų laikinai gyventi šalyje kortelių, daugiausia Ukrainos – 42, Rusijos Federacijos – 51, Baltarusijos Respublikos – 31, Jungtinių Amerikos Valstijų piliečiams – 6.

32. Išduotų dokumentų, patvirtinančių ES valstybių narių ir Europos laisvosios prekybos asociacijos valstybių narių piliečių teisę nuolat gyventi Lietuvos Respublikoje, skaičius ir šio skaičiaus pokytis

2019 m. 26 valstybių piliečiams išduoti **626 dokumentai**, patvirtinantys ES valstybių narių ir Europos laisvosios prekybos asociacijos valstybių narių piliečių teisę nuolat gyventi Lietuvos Respublikoje (nuo 2019 m. kovo 1 d. ES valstybės narės piliečiams išduodami teisės nuolat gyventi Lietuvos Respublikoje pažymėjimai), kuriomis patvirtinama ES valstybių narių ir Europos laisvosios prekybos asociacijos valstybių narių piliečių teisė nuolat gyventi Lietuvos Respublikoje. Tai yra 110,8 proc. daugiau nei 2018 m., kai 24 valstybių piliečiams buvo išduoti 297 dokumentai).

Daugiausia dokumentų išduota šių šalių piliečiams:

Latvijos Respublikos – 128 (2018 m. – 68);
 Lenkijos Respublikos – 92 (2018 m. – 42);
 Vokietijos Federacinės Respublikos – 74 (2018 m. – 42);
 Italijos Respublikos – 50 (2018 m. – 20).

33. Išduotų Sąjungos piliečio šeimos nario leidimo nuolat gyventi šalyje kortelių skaičius ir šio skaičiaus pokytis

2019 m. išduotos 29, arba 38,1 proc. daugiau nei 2018 m. (2018 m. – 21), Sąjungos piliečio šeimos nario leidimo nuolat gyventi šalyje kortelės, daugiausia Baltarusijos Respublikos ir Rusijos Federacijos piliečiams – po 4, Pakistano Islamo Respublikos – 3.

IV. PRIEGLOBSČIO (TARPTAUTINĖS APSAUGOS) SRITIS

34. Užsieniečių prašymų suteikti prieglobstį Lietuvos Respublikoje skaičius ir šio skaičiaus pokytis

2019 m. gauti **646 prašymai suteikti prieglobstį, arba 53 proc. daugiau** nei 2018 m. (2018 m. buvo gauti 423 prašymai).

Išskirtinos **5 valstybės, kurių piliečiai pateikė prašymus suteikti prieglobstį**: Rusijos Federacija – 281 (2018 m. – 59), Tadžikistano Respublika – 217 (2018 m. – 118), Baltarusijos Respublika – 18), Sirijos Arabų Respublika – 17 (2018 m. – 32), Turkijos Respublika – 14 prašymų.

35. Priimtų sprendimų dėl užsieniečių prašymų suteikti ar nesuteikti prieglobstį Lietuvos Respublikoje skaičius ir šio skaičiaus pokytis

2019 m. priimti **499 sprendimai dėl užsieniečių prašymų suteikti prieglobstį Lietuvos Respublikoje, arba 22 proc. daugiau** nei 2018 m. (408). Iš jų:

92 sprendimai suteikti prieglobstį (2018 m. – 154);

233 sprendimai nesuteikti prieglobsčio (2018 m. – 132).

Išskirtinos **5 valstybės, kurių piliečiams buvo priimti sprendimai suteikti prieglobstį**: Tadžikistano Respublika – 147 (2018 m. – 29), Rusijos Federacija – 125 (2018 m. – 23), Azerbaidžano Respublika – 27, Irako Respublika – 24, Afganistano Islamo Respublika – 23 (2018 m. – 10).

Išskirtinos **5 valstybės, kurių piliečiams buvo priimti sprendimai nesuteikti prieglobsčio**: Tadžikistano Respublika – 93 (2018 m. – 23), Rusijos Federacija – 72 (2018 m. – 19), Ukraina – 14 (2018 m. – 18), Kirgizijos Respublika – 11, Azerbaidžano Respublika – 7 (2018 m. – 10).

36. Prašymų prisiimti atsakomybę už prašymo suteikti prieglobstį nagrinėjimą arba atsiimti užsienietį pagal 2013 m. birželio 26 d. Europos Parlamento ir Tarybos reglamentą (ES) Nr. 604/2013, kuriuo išdėstomi valstybės narės, atsakingos už trečiosios šalies piliečio arba asmens be pilietybės vienoje iš valstybių narių pateikto tarptautinės apsaugos prašymo nagrinėjimą, nustatymo kriterijai ir mechanizmai (nauja redakcija) (OL 2013 L 180, p. 31) (toliau – Dublino reglamentas), skaičius

2019 m. **Lietuvos Respublikai pateikti 995 prašymai** prisiimti atsakomybę už prašymo suteikti prieglobstį nagrinėjimą arba atsiimti užsienietį pagal Dublino reglamentą. Daugiausia prašymų gauta iš Vokietijos Federacinės Respublikos – 485, Prancūzijos Respublikos – 191, Švedijos Karalystės – 87, Nyderlandų Karalystės – 147, Belgijos Karalystės – 29.

Lietuvos Respublika kitoms Dublino reglamentą įgyvendinančioms valstybėms pateikė **22 prašymus**.

37. Pagal Dublino reglamentą perduotų užsieniečių skaičius

2019 m. pagal Dublino reglamentą **Lietuvos Respublikai perduota 111 asmenų**.

11 užsieniečių iš Lietuvos Respublikos perduoti kitoms Dublino reglamentą įgyvendinančioms valstybėms.

V. UŽSIENIEČIŲ INTEGRACIJOS SRITIS

38. Užsieniečių, studijuojančių pagal laipsnį suteikiančias studijų programas Lietuvos aukštosiose mokyklose, skaičius ir šio skaičiaus pokytis

Lietuvos Respublikos švietimo, mokslo ir sporto ministerijos duomenimis, **2019–2020 m. m. Lietuvos aukštosiose mokyklose pagal laipsnį suteikiančias programas studijuoja 6 501 asmuo, t. y. 4,4 proc. daugiau** nei 2018–2019 m. m. (6 229).

39. Asmenų, kurie atvykę į Lietuvos Respubliką pagal tarptautines jaunimo mainų (darbo atostogaujant) programas studijavo ar stažavosi Lietuvos aukštosiose mokyklose, skaičius ir šio skaičiaus pokytis

2019–2020 m. m. 2 276, arba 7,6 proc. daugiau nei 2018–2019 m. m. (2 177), užsienio studentai yra atvykę pagal tarptautines jaunimo mainų (darbo atostogaujant) programas studijuoti ar stažuotis Lietuvos aukštosiose mokyklose.

40. Švietimo įstaigų, kuriose mokosi Lietuvos Respublikoje gyvenantys užsieniečiai vaikai iki 18 metų, skaičius ir šio skaičiaus pokytis

2019–2020 m. m. užsieniečiai iki 18 metų amžiaus mokosi **280 bendrojo ugdymo mokyklų**. Palyginti su 2018 m., mokyklų, kuriose mokosi užsieniečiai iki 18 metų, skaičius **padidėjo 7,69 proc.** (2018–2019 m. m. užsieniečiai iki 18 metų amžiaus mokėsi 260 bendrojo ugdymo mokyklų).

41. Švietimo įstaigose besimokančių Lietuvos Respublikoje gyvenančių užsieniečių vaikų iki 18 metų skaičius ir šio skaičiaus pokytis

2019–2020 m. m. **mokosi 1 499 mokiniai – užsieniečiai iki 18 metų amžiaus, arba 5,71 proc. daugiau** nei 2018–2019 m. m. (2018–2019 m. bendrojo ugdymo mokyklose mokėsi 1 418 mokinių užsieniečių iki 18 metų amžiaus).

42. Pagal ES fondus vykdytų užsieniečių integracijos projektų skaičius ir šio skaičiaus pokytis

Lietuvos Respublikos socialinės apsaugos ir darbo ministerijos duomenimis, įgyvendinant Prieglobsčio, migracijos ir integracijos fondo 2014–2020 metų 2 tikslą „Trečiųjų šalių integracija ir teisėta migracija“, 2019 m. integracijos srityje **vykdytų projektų skaičius nepakito – buvo remiami 7 projektai** (2018 m. – 7).

43. Integracijai skirtose programose dalyvaujančių imigrantų skaičius ir šio skaičiaus pokytis

Įgyvendinant Prieglobsčio, migracijos ir integracijos fondo 2014–2020 metų 2 tikslą „Trečiųjų šalių integracija ir teisėta migracija“, buvo remiami projektai, skirti trečiųjų šalių piliečių integracijos priemonėms įgyvendinti. Vilniaus, Kauno ir Klaipėdos užsieniečių integracijos centruose ir Pabėgėlių priėmimo centre buvo teikiamos informavimo, socialinės, psichologinės, vertimo, teisinės paslaugos, organizuoti lietuvių kalbos, pilietinio ugdymo mokymai. **2019 m. integracijai skirtose programose dalyvavo 2 376 užsieniečiai, 6,44 proc. daugiau** nei 2018 m. (2018 m. – 2223, 2017 m. – 1 943).

44. Pabėgėlių priėmimo centre apgyvendintų nelydimų nepilnamečių užsieniečių skaičius ir šio skaičiaus pokytis

2019 m. Pabėgėlių priėmimo centre buvo apgyvendinta **13 nelydimų nepilnamečių užsieniečių** (2018 m. – 24, 2017 m. – 13).

45. Prieglobstį gavusių užsieniečių, pasinaudojusių Lietuvos valstybės parama savivaldybėms integracijai vykdyti, skaičius ir šio skaičiaus pokytis

Vis daugiau prieglobstį gavusių užsieniečių pasinaudoja Lietuvos valstybės parama savivaldybėms integracijai vykdyti: 2019 m. pasinaudojo 228, 2018 m. – 211, 2017 m. – 186 užsieniečiai.

Miestas	2018 m. <i>(asmenų skaičius)</i>	2019 m. <i>(asmenų skaičius)</i>	Pokytis <i>(procentais)</i>
Vilnius	162	189	16,67
Kaunas	25	24	-4,0
Šiauliai	4	0	-100
Jonava	7	5	-28,57
Kėdainiai	2	2	100
Pabradė	3	0	-100
Palanga	4	4	0
Rukla	1	0	-100
Naujoji Akmenė	3	3	0
Klaipėda	0	1	100
Trakai	0	3	100
Iš viso:	211	228	8,06

46. Užsieniečių, studijuojančių Lietuvos aukštosiose mokyklose ir gaunančių Lietuvos Respublikos mokslo ir studijų įstatyme nurodytą paramą dėl integracijos, skaičius ir šio skaičiaus pokytis

2018–2019 m. m. valstybės parama (nauja) buvo paskirta 71 užsieniečiui, studijuojančiam Lietuvos aukštosiose mokyklose, daugiau nei 100 studentų tokia parama buvo tęsiama, o **2019–2020 m. m. paskirta (nauja) parama 50 studentų.**

VI. KOVOS SU NETEISĖTA MIGRACIJA SRITIS

47. Užsieniečių, kuriems neleista atvykti į Lietuvos Respubliką, skaičius ir šio skaičiaus pokytis

2019 m. į Lietuvos Respubliką per pasienio kontrolės punktus (PKP) nebuvo įleista **0,17 proc.** trečiųjų šalių piliečių.

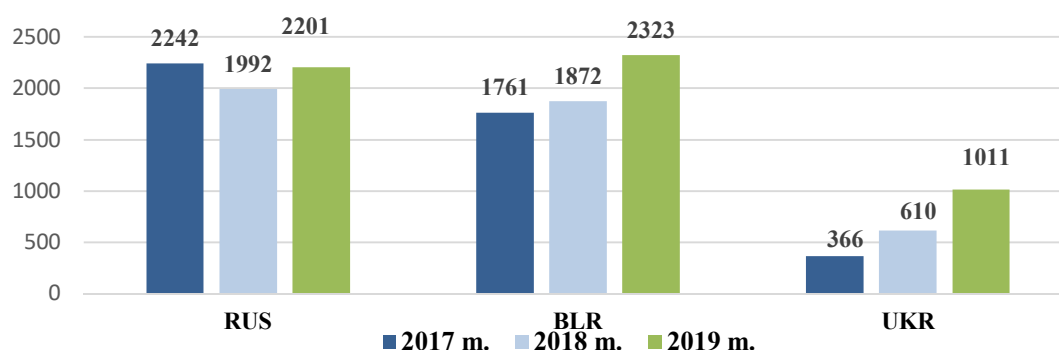
		Baltarusijos Respublika	Rusijos Federacija	Oro uostai	Jūrų uostai	Iš viso
2018 m.	Trečiųjų šalių piliečių neįleidimas į LR	3 044	1 751	389	14	5 198
	Trečiųjų šalių piliečių vykimas per PKP (į LR)	2 584 672	774 006	197 078	77 448	3 633 204
	proc. dalis	0,12	0,23	0,20	0,02	0,14
2019 m.	Trečiųjų šalių piliečių	3 999	1 806	270	12	6 087

	neįleidimas į LR					
	Trečiųjų šalių piliečių vykimas per PKP (į LR)	2 477 716	707 384	233 652	77 837	3 496 589
	proc. dalis	0,16	0,26	0,12	0,02	0,17

Daugiausia neįleista asmenų 2019 m., kaip ir ankstesniais metais, dėl grėsmės kėlimo viešajai tvarkai, vidaus saugumui, visuomenės sveikatai ar tarptautiniams santykiams – 41,5 proc., dėl neturėjimo galiojančios vizos ar leidimo gyventi – 25,3 proc., dėl neturėjimo buvimo tikslą pateisinančių dokumentų – 17,7 proc.

Daugiausia neįleista į Lietuvos Respubliką piliečių iš Baltarusijos Respublikos, Rusijos Federacijos ir Ukrainos. Pagrindinės Baltarusijos Respublikos ir Rusijos Federacijos piliečių neįleidimo į Lietuvą priežastys pagal Šengeno sienų kodeksą yra **I** (pvz., vairuoja autotransporto priemonę, kurios techninė apžiūra neatlikta, arba neturi galiojančio transporto priemonių valdytojų civilinės atsakomybės privalomojo draudimo), o Ukrainos piliečių – priežastis **E** (neturi atitinkamų dokumentų, pateisinančių buvimo tikslą ir sąlygas).

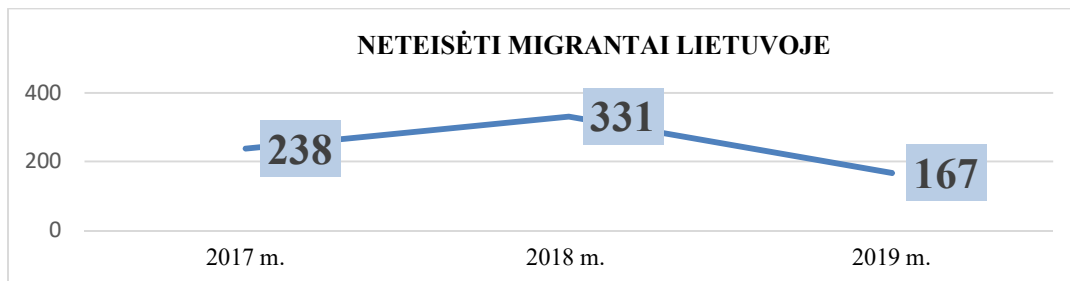
NEĮLEISTŲ ASMENŲ PILIETYBIŲ TREJETUKAS



Išaugęs neįleistų Ukrainos piliečių skaičius siejamas su padidėjusiu šios pilietybės atvykstančių asmenų srautu: **2019 m. jų atvyko 27 proc. daugiau** nei 2018 m. Daugiau Ukrainos piliečių atvyksta todėl, kad Lietuvos darbdaviai vis daugiau darbuotojų kviečiasi iš Ukrainos. Lietuvoje yra skelbiamas Profesijų, kurių darbuotojų trūksta Lietuvos Respublikoje, sąrašas pagal ekonominės veiklos rūšis. Į šį sąrašą patenkančių profesijų atstovams visa ar leidimas gyventi išduodamas paprastesne tvarka, tuo ir naudojosi Ukrainos piliečiai. Darbuotojai, kurių profesijos įtrauktos į šį sąrašą, atleidžiami nuo pareigos įsigyti leidimą dirbti. Atkreiptinas dėmesys, kad 2018 m. Užimtumo tarnyba dar labiau išplėtė trūkstamų profesijų sąrašą – įtraukė statybų sektorių. Toks teisinis reglamentavimas dar labiau paskatino užsieniečius atvykti į Lietuvą dirbti. Pagal Migracijos departamento informaciją darbo pagrindu išduotų nacionalinių vizų didžiausią skaičių sudarė užsieniečiai, kurie į Lietuvą ketino atvykti dirbti kaip darbuotojai, turintys profesiją, įtrauktą į trūkstamų profesijų sąrašą. Iš jų didžiąją daugumą sudarė Ukrainos piliečiai.

48. Sulaikytų neteisėtai valstybės teritorijoje esančių užsieniečių skaičius ir šio skaičiaus pokytis

2019 m. Lietuvoje neteisėtų migrantų skaičius, palyginti su 2018 m., sumažėjo 2 kartus:

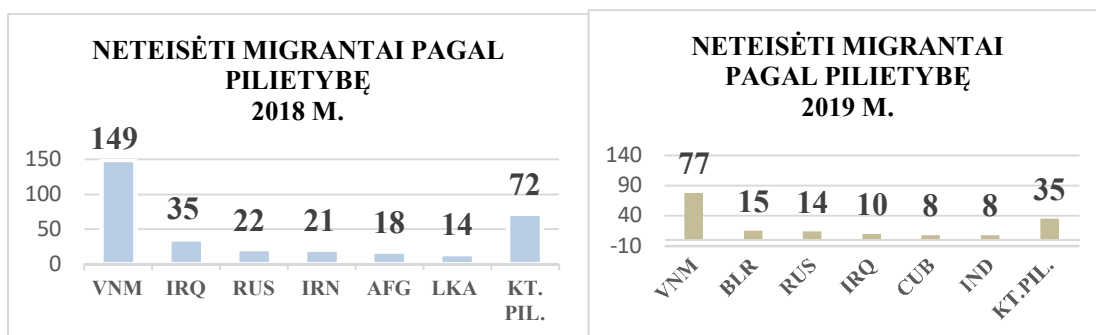


Tokio mažėjimo pagrindinės priežastys:

1. Neliko pagrindinio 2018 m. buvusio neteisėtos migracijos postūmio veiksnio – Pasaulio futbolo čempionato metu ir po jo Rusijos Federacijoje galiojusio bevizio režimo futbolo sirgaliams.
2. Du kartus sumažėjo Vietnamo Socialistinės Respublikos piliečių neteisėtos migracijos srautas (2019 m. sulaikyti 77, o 2018 m. – 149 vietnamiečiai).
3. Daugiau nei 2,5 karto sumažėjo sulaikytų neteisėtų migrantų, atvykusių reisu Atėnai–Vilnius, skaičius (2019 m. nustatyta tik 18 asmenų, o 2018 m. – 49).

Nors sulaikytų neteisėtų migrantų skaičius 2019 m. sumažėjo 2 kartus, tačiau jų pasiskirstymas pagal tai, ar jie neteisėtai kirto Lietuvos saugomą ES išorės sieną, ar buvo sulaikyti šalies viduje, išliko labai panašus į 2018 m. buvusį pasiskirstymą (didesnioji dalis – sulaikyti šalies viduje).

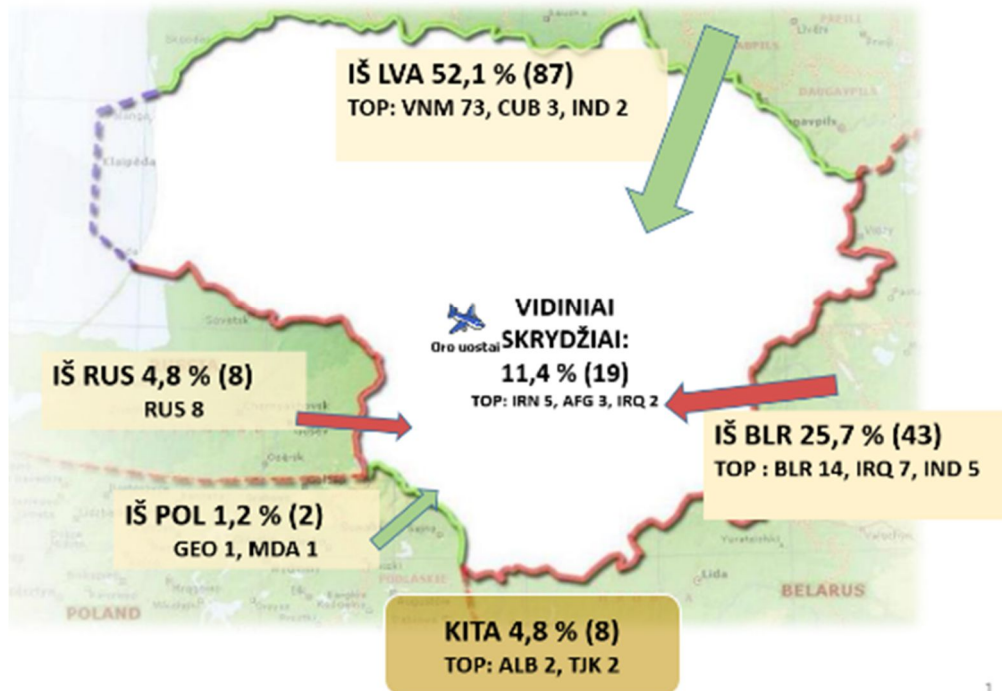
Duomenys apie 2019 m. sulaikytų neteisėtų migrantų pilietybes:



Iš šių duomenų matyti, kad nors vietnamiečių 2019 m. sulaikyta apie 2 kartus mažiau nei 2018 m., jie vis tiek išlieka dominuojantys tarp sulaikytų neteisėtų migrantų.

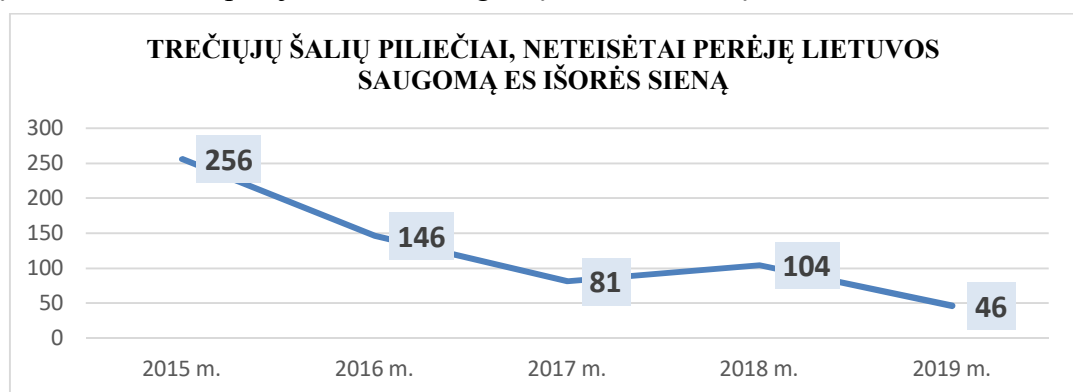
Neteisėtų migrantų pasiskirstymas pagal patekimo į Lietuvą kelius:

NETEISĖTOS MIGRACIJOS KRYPTYS 2019 M.



2019 m. neteisėtų migrantų pasiskirstymas pagal patekimo į Lietuvą kelius keitėsi: mažėjo neteisėtai patekusiųjų į Lietuvą iš Baltarusijos pusės ir augo neteisėtai patekusiųjų į Lietuvą iš Latvijos skaičius. Pagrindinės priežastys, lėmusios tokį pokytį: bevizio režimo futbolo sirgaliams pasibaigimas Rusijos Federacijoje, pasikeitę vietnamiečių migracijos keliai.

2019 m. Lietuvoje buvo sulaikyta apie 2 kartus mažiau (palyginti su 2018 m.) trečiųjų šalių piliečių, kurie neteisėtai perėjo Lietuvos saugomą ES išorės sieną:



Mažas sulaikytų trečiųjų šalių piliečių, kurie neteisėtai perėjo Lietuvos saugomą ES išorės sieną, [skaičius sietinas su keliomis priežastimis](#):

1. Neliko pagrindinio 2018 m. buvusio neteisėtos migracijos postūmio veiksnio – Pasaulio futbolo čempionato metu ir po jo Rusijos Federacijoje galiojusio bevizio režimo futbolo sirgaliams. 2018 m. kai kurių šalių (pvz., Irako) piliečiai pasinaudojo šiuo bevizium režimu atvykti į Rusijos

Federaciją siekdami vėliau neteisėtai patekti į ES. Būtent irakiečiai 2018 m. ir sudarė didžiąją daugumą migrantų, neteisėtai perėjusių Lietuvos saugomą ES išorės sieną.

2. Besikeičiantys neteisėtų migrantų gabenimo maršrutai bei gabenimo būdai.

3. Sėkmingai vykdytos dvišalės pasienio operacijos, kurių metu kaimyninėse šalyse buvo sulaikomi neteisėti migrantai, turėję ketinimą neteisėtai patekti į Lietuvą (ar Latviją).

Nors 2019 m. tarp neteisėtai perėjusių Lietuvos valstybės išorės sieną dominavo Baltarusijos Respublikos ir Rusijos Federacijos piliečiai, pažymėtina, kad dalis iš jų siejami su kontrabanda arba neatsargiu valstybės sienos perėjimu.

Kaip ir ankstesniais metais, taip ir 2019 m., absoliuti dauguma trečiųjų šalių piliečių, kurie neteisėtai perėjo Lietuvos saugomą ES išorės sieną, buvo sulaikoma prie sienos su Baltarusijos Respublika. Dažniausiai 2019 m. prie sienos su Rusijos Federacija sulaikomi trečiųjų šalių piliečiai buvo susiję su kontrabanda arba su neatsargiu valstybės sienos perėjimu.

2019 m. neteisėtų migrantų, sulaikytų šalies viduje (neteisėta antrinė migracija), sumažėjo beveik 2 kartus (palyginti su 2018 m.). Pagrindinės tokio mažėjimo priežastys:

1. 2 kartus sumažėjęs vietnamiečių neteisėtos migracijos srautas: 2019 m. šalies viduje buvo sulaikyti arba grąžinti iš Lenkijos 77, o 2018 m. – 136 vietnamiečiai.

2. Daugiau nei 2,5 karto sumažėjęs sulaikytų neteisėtų migrantų, atvykusių reisui Atėnai–Vilnius, skaičius: 2019 m. nustatyta 18, o 2018 m. – 49 asmenys.

49. Užsieniečių, patrauktų administracinėn atsakomybėn už Lietuvos Respublikos administracinių nusižengimų kodekso (ANK) 530 ir 538 straipsniuose numatytus administracinius nusižengimus, skaičius ir šio skaičiaus pokytis

2019 m. pagal ANK 538 straipsnį („Užsieniečių atvykimo į Lietuvos Respubliką, buvimo ar gyvenimo Lietuvos Respublikoje, vykimo per Lietuvos Respubliką tranzitu ar išvykimo iš Lietuvos Respublikos tvarkos pažeidimas“) **administracinėn atsakomybėn buvo patraukti 2 849 užsieniečiai** (2018 m. – 2 785).

2019 m. pagal ANK 530 straipsnį („Gyvenamosios vietos deklaravimo duomenų nepateikimas arba melagingų deklaravimo duomenų pateikimas“) administracinėn atsakomybėn patraukti **4 užsieniečiai** (2018 m. – 19).

50. Asmenų, patrauktų atsakomybėn už ANK 539, 540, 541, 542 straipsniuose numatytus administracinius nusižengimus ir už Lietuvos Respublikos baudžiamojo kodekso (toliau – BK) 292, 292¹ straipsniuose numatytas nusikalstamas veikas, skaičius ir šio skaičiaus pokytis

2019 m. 4 asmenys buvo patraukti administracinėn atsakomybėn už gyvenamojo ploto suteikimą užsieniečiams, neturintiems paso ar jį atitinkančio kito kelionės dokumento, teisę būti ar gyventi Lietuvos Respublikoje patvirtinančio dokumento, **pagal ANK 539 straipsnį** (2018 m. – 3 asmenys).

2019 m. pagal ANK 540 straipsnį („Sąlygų užsiimti kita, negu atliekama pagal darbo sutartį, veikla sudarymas užsieniečiams, neturintiems leidimo užsiimti tokia veikla ir užsieniečio

teisę būti ar gyventi Lietuvos Respublikoje patvirtinančio dokumento“), kaip ir praeitais metais, administracinę atsakomybę **nebuvo patrauktas nė vienas asmuo**.

2019 m. 13 asmenų (2018 m. – 4) buvo patraukti administracinę atsakomybę **pagal ANK 542 straipsnyje** numatyta pažeidimą („Nepranešimas apie pasikeitusius užsieniečio duomenis“) ir **5 asmenys** (2018 m. – 7 asmenys) – pagal **541 straipsnyje numatyta pažeidimą** („Melagingų duomenų pateikimas kvietimams užsieniečiams atvykti į Lietuvos Respubliką patvirtinti arba pagalba kitu neteisėtu būdu užsieniečiui gauti teisę būti ar gyventi Lietuvos Respublikoje patvirtinantį dokumentą“).

2019 m. pagal BK 292 straipsnį 13 asmenų (2018 m. – 30) buvo patraukti baudžiamojon atsakomybę už neteisėtai per Lietuvos Respublikos valstybės sieną gabenamus nuolatinės gyvenamosios vietos Lietuvos Respublikoje neturinčius užsieniečius arba neteisėtai valstybės sieną perėjusių tokių užsieniečių gabenimą ar slėpimą Lietuvos Respublikos teritorijoje. Pagal šį straipsnį atsakomybę patraukti 2 Lietuvos Respublikos, 6 – Latvijos Respublikos, 2 – Ukrainos, 2 – Irako piliečiai ir 1 Vokietijos Federacinės Respublikos pilietis.

2019 m. pagal BK 292¹ straipsnį niekas nebuvo (2018 m. – 2 Lietuvos Respublikos piliečiai) patrauktas baudžiamojon atsakomybę už Lietuvos Respublikoje nelegaliai esančių trečiųjų šalių piliečių darbą.

51. Lietuvos Respublikos vizų tarnybų vykdytų konsultacijų dėl vizų išdavimo skaičius ir šio skaičiaus pokytis

2019 m. vykdytos 53 963 konsultacijos dėl vizų išdavimo (palyginti su 2018 m. – 60 848, pokytis –11,3 proc.). Rekomenduota išduoti vizą 53 683 atvejais, neišduota 280 vizos.

VSAT, vykdydama išankstinę neteisėtos migracijos prevenciją ir kontrolę, pagal pateiktus Lietuvos Respublikos konsulinių įstaigų paklausimus vykdė išankstines konsultacijas prieš išduodama užsieniečiams vizas (VISION). 2019 m. VSAT buvo gauta 12 216 paklausimų dėl vizų išdavimo, 605 atvejais buvo pateikti neigiami atsakymai. Dažniausiai vizas apgaulės būdu (pateikdami tikrovės neatitinkančius duomenis apie vykimo tikslą ir sąlygas bei kt.) ketino gauti šių šalių piliečiai: Egipto Arabų Respublikos – 157, Indijos Respublikos – 115, Turkijos Respublikos – 66, Kirgizijos Respublikos – 32, Irano Islamo Respublikos – 28, Tadžikistano Respublikos – 27, Nigerijos Federacinės Respublikos – 23, Bangladešo Liaudies Respublikos – 22, Nepalo Federacinės Demokratinės Respublikos – 19, Irako Respublikos – 18, Afganistano Islamo Respublikos – 16, Pakistano Islamo Respublikos – 10, Kamerūno Respublikos – 10, Uzbekistano Respublikos – 8, Sirijos Arabų Respublikos – 8, Šri Lankos Demokratinės Socialistinės Respublikos – 7 ir kt. 2019 m. bendras rekomendacijų neišduoti vizų (neigiamų VISION konsultacijų) skaičius sudarė 5 proc.

52. Užsieniečių, gražintų į užsienio valstybes, skaičius ir šio skaičiaus pokytis

2019 m. į užsienio valstybes gražinamų užsieniečių skaičius sumažėjo 4,1 proc. – buvo **grąžinti 2 276 užsieniečiai** (2018 m. – 2 373). Iš jų:

31 – į Azerbaidžano Respubliką;

590 – į Baltarusijos Respubliką;

46 – į Sakartvelą;
 132 – į Kazachstano Respubliką;
 464 – į Ukrainą;
 329 – į Rusijos Federaciją;
 270 – į Kirgizijos Respubliką;
 43 – į Moldovos Respubliką;
 93 – į Uzbekistano Respubliką;
 41 – į Turkijos Respubliką;
 86 – į Tadžikistano Respubliką.

53. Užsieniečių, įpareigotų išvykti iš Lietuvos Respublikos, skaičius ir šio skaičiaus pokytis

2019 m. **24 užsieniečiai buvo įpareigoti išvykti iš Lietuvos Respublikos, t. y. 118,2 proc. daugiau** negu 2018 m. (11): Ukrainos – 15, Indijos Respublikos – 2, Sakartvelo, Kolumbijos Respublikos, Rumunijos, Sirijos Arabų Respublikos, Tadžikistano Respublikos ir Uzbekistano Respublikos – po 1, 1 užsieniečio pilietybė nenustatyta.

54. Užsieniečių, savanoriškai grįžusių į užsienio valstybę, suteikus pagalbą pagal savanoriško grįžimo ir reintegracijos programas, skaičius ir šio skaičiaus pokytis

Tarptautinės migracijos organizacijos Vilniaus biuras, įgyvendindamas Prieglobsčio, migracijos ir integracijos fondo bei Lietuvos Respublikos biudžeto lėšomis finansuojamą projektą PMIF-3.2.1-K-02-001 „GPU2 – Grįžimo pagalba užsieniečiams 2“, **2019 m. savanoriško grįžimo pagalbą grįžti į kilmės šalį suteikė 61 užsieniečiui iš 16 užsienio šalių, arba 47,86 proc. mažiau** nei 2018 m. (2018 m. pagalba buvo suteikta 117 užsieniečių iš 17 šalių). Pagal šalis: Ukraina – 13, Azerbaidžano Respublika – 8, Baltarusijos Respublika – 8, Tadžikistano Respublika – 7, Kazachstano Respublika – 4, Kinijos Liaudies Respublika – 3, Madagaskaro Respublika – 3, Rusijos Federacija – 3, Uzbekistano Respublika – 3, Irano Islamo Respublika – 2, Kirgizijos Respublika – 2, Alžyro Liaudies Demokratinė Respublika – 1, Armėnijos Respublika – 1, Kolumbijos Respublika – 1, Sakartvelas – 1, Indija Respublika – 1.

55. Užsieniečių, išsiųstų iš Lietuvos Respublikos, skaičius ir šio skaičiaus pokytis

2019 m. iš Lietuvos Respublikos buvo išsiųsti 73 užsieniečiai, arba 46,7 proc. mažiau nei 2018 m. (137). Kaip ir kiekvienais metais, daugiausia išsiųsta Vietnamo piliečių – 34 (2018 m. – 87), Baltarusijos Respublikos piliečių – 11, Rusijos Federacijos piliečių – 9, Kirgizijos Respublikos piliečių – 4, Tadžikistano Respublikos ir Ukrainos piliečių – po 3, Uzbekistano Respublikos piliečių – 2, Armėnijos Respublikos, Egipto Arabų Respublikos, Indijos Respublikos, Irano Islamo Respublikos, Kazachstano Respublikos, Nigerijos Federacinės Respublikos, Senegalo Respublikos piliečių – po 1.

VII. TARPTAUTINIO BENDRADARBIAVIMO SRITIS

56. Sudarytų tarptautinių sutarčių ar susitarimų, susijusių su migracijos sritimi, skaičius

Readmisijos sritis

2019 m. sausio 23 d. pasirašytas Lietuvos Respublikos Vyriausybės ir **Vietnamo Socialistinės Respublikos Vyriausybės** susitarimas dėl piliečių readmisijos (toliau – Susitarimas). Susitarimas ratifikuotas 2019 m. gegužės 7 d. (įsigaliojo 2019 m. lapkričio 15 d.).

Lietuvos Respublikos Vyriausybės 2019 m. kovo 27 d. nutarimu Nr. 296 patvirtintas Lietuvos Respublikos Vyriausybės ir **Ukrainos** Ministrų Kabineto protokolas, kuriuo įgyvendinamas Europos Bendrijos ir Ukrainos susitarimas dėl asmenų readmisijos (susitarimas pasirašytas 2018 m. gruodžio 7 d.);

2019 m. buvo suderintas ir šiuo metu paruoštas pasirašyti Lietuvos Respublikos Vyriausybės ir **Serbijos** Respublikos Vyriausybės protokolo dėl Europos Bendrijos ir Serbijos Respublikos susitarimo dėl neteisėtai gyvenančių asmenų readmisijos įgyvendinimo projektas.

Vizų sritis

Atnaujinti 4 dvišaliai susitarimai dėl atstovavimo išduodant Šengeno vizas: išplėstas susitarimas su **Belgijos Karalyste** (nuo 2020 m. Belgijos Karalystė papildomai atstovauja Lietuvai Lubumbašyje (Kongo Demokratinėje Respublikoje)), išplėstas susitarimas su **Ispanijos Karalyste** (Ispanijos Karalystė papildomai atstovauja Lietuvos Respublikai Andoroje), pakeistas susitarimas su **Islandijos Respublika** (nuo 2020 m. Lietuva nebeatstovauja Islandijos Respublikai Čikagoje (Jungtinėse Amerikos Valstijose)), pakeistas susitarimas su **Norvegijos Karalyste** (Norvegijos Karalystė nebeatstovauja Lietuvos Respublikai Sudano Respublikoje ir Kosovo Respublikoje).

Buvo pasirašyti 2 susitarimai dėl vizų režimo panaikinimo diplomatinių pasų turėtojams: nuo 2019 m. lapkričio 17 d. įsigaliojo susitarimas su **Vietnamo Socialistine Respublika** (pasirašytas 2019 m. sausio 23 d.), nuo 2019 m. spalio 19 d. – su **Egipto Arabų Respublika** (pasirašytas 2019 m. vasario 25 d.).

57. Su migracijos sritimi susijusių tarptautinių projektų (dvišalių ar daugiašalių), kuriuose dalyvauja Lietuva, skaičius

Darbo sritis

Lietuvos Respublikos Seimas 2019 m. liepos 16 d. ratifikavo 2018 m. gruodžio 7 d. Kijeve pasirašytą Lietuvos Respublikos Vyriausybės ir Ukrainos Ministrų Kabineto susitarimą dėl įdarbinimo ir bendradarbiavimo darbo migracijos srityje.

Švietimo ir mokslo sritis

2019 m. sausio 1 d. įsigaliojo **Lietuvos Respublikos, Latvijos Respublikos ir Estijos Respublikos** vyriausybių susitarimas dėl automatinio akademinio kvalifikacijų, susijusių su aukštuoju mokslu, pripažinimo (įsigaliojo);

2019 m. lapkričio 8 d. pasirašyta Ketinimo deklaracija dėl daugiašalio **Baltijos ir Beniliukso šalių** susitarimo automatiško aukštojo mokslo kvalifikacijų pripažinimo, pradėtas rengti susitarimo projektas.

Rengiamas Lietuvos Respublikos Vyriausybės ir **Izraelio Valstybės** Vyriausybės bendradarbiavimo švietimo, mokslo, kultūros, jaunimo ir sporto srityse programos projektas.