



# Lietuvos gyventojų nuomonė apie korupciją teisėsaugos institucijose

**Dr. Eglė Vileikienė**

Vidaus reikalų ministerijos

Viešojo saugumo politikos departamento

Vyriausioji specialistė



# Tyrimo metodika

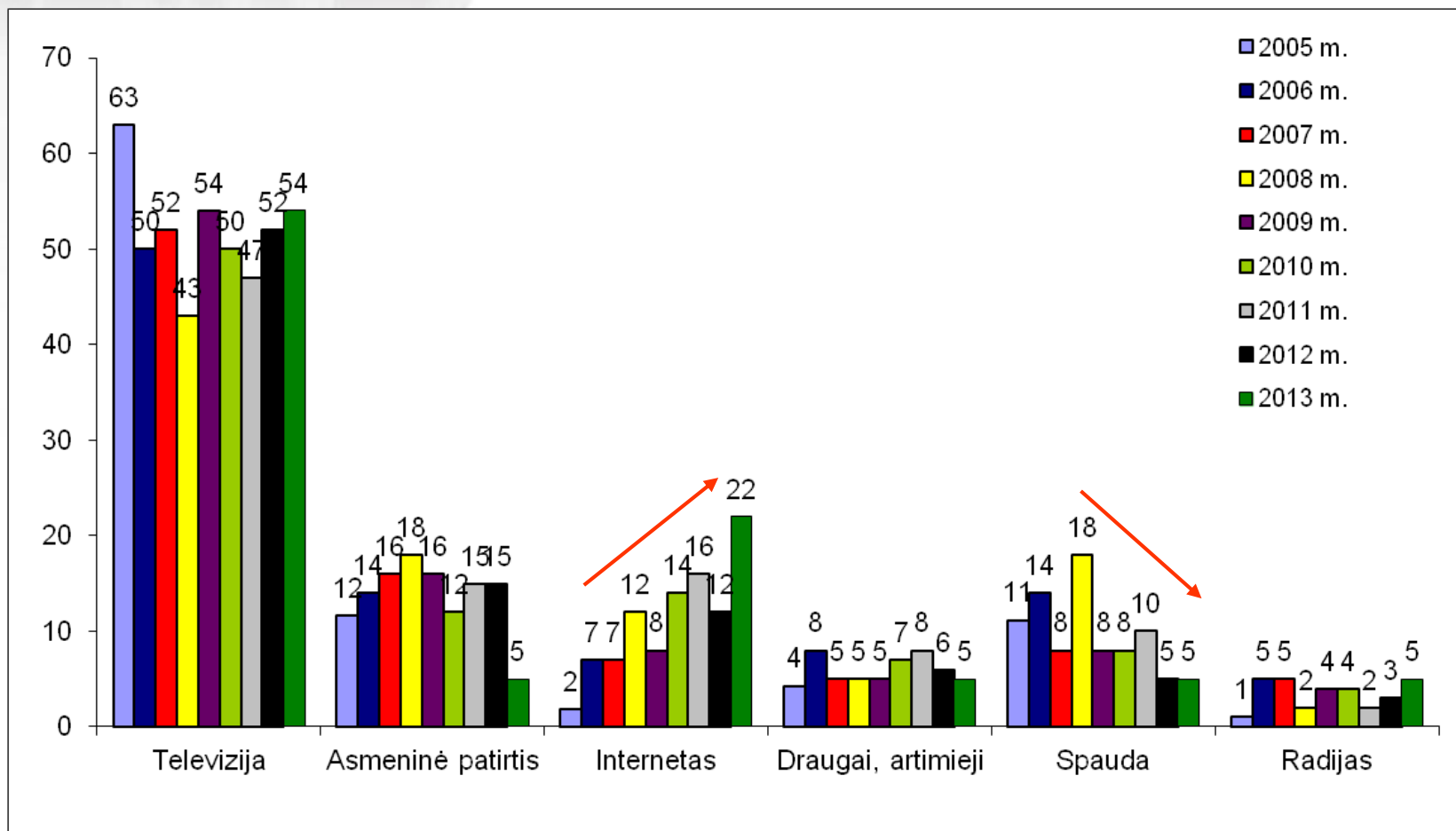
- Reprezentatyvi Lietuvos gyventojų apklausa VRM ir Policijos departamento prie VRM iniciatyva buvo atlikta 2013 m. rugpjūčio 7-21 d., rugsėjo 16-26 d. ir spalio 8-16 d. Pagal parengtą klausimyną apklausą atliko „Socialinės informacijos centras”.
- Visose Lietuvos savivaldybėse individualių interviu būdu buvo apklausti 15-74 m. gyventojai (atlikti 3036 interviu).
- Buvo panaudota daugiapakopė tikimybinė atranka. Respondentų atranka parengta taip, kad kiekvienas Lietuvos gyventojas turėtų vienodą tikimybę būti apklaustas.
- Tyrimo rezultatų statistinė paklaida neviršija 1,8 proc. esant 95 proc. patikimumui.
- 2013 m. apklausos rezultatai lyginami su 2005-2012 m. apklausų duomenimis.



# Institucijų veiklos vertinimas

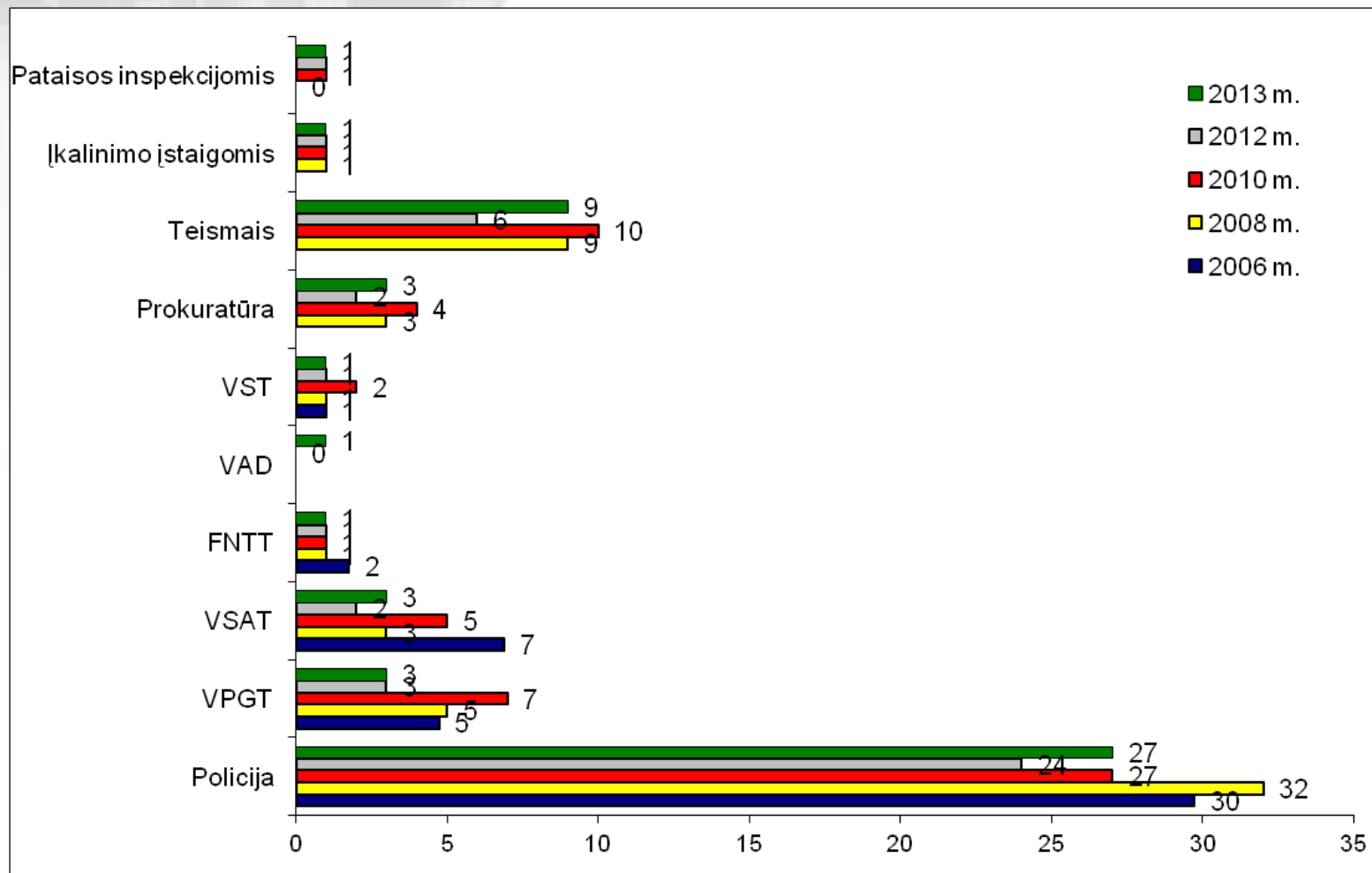


# Svarbiausi informacijos šaltiniai apie viešąją saugumą



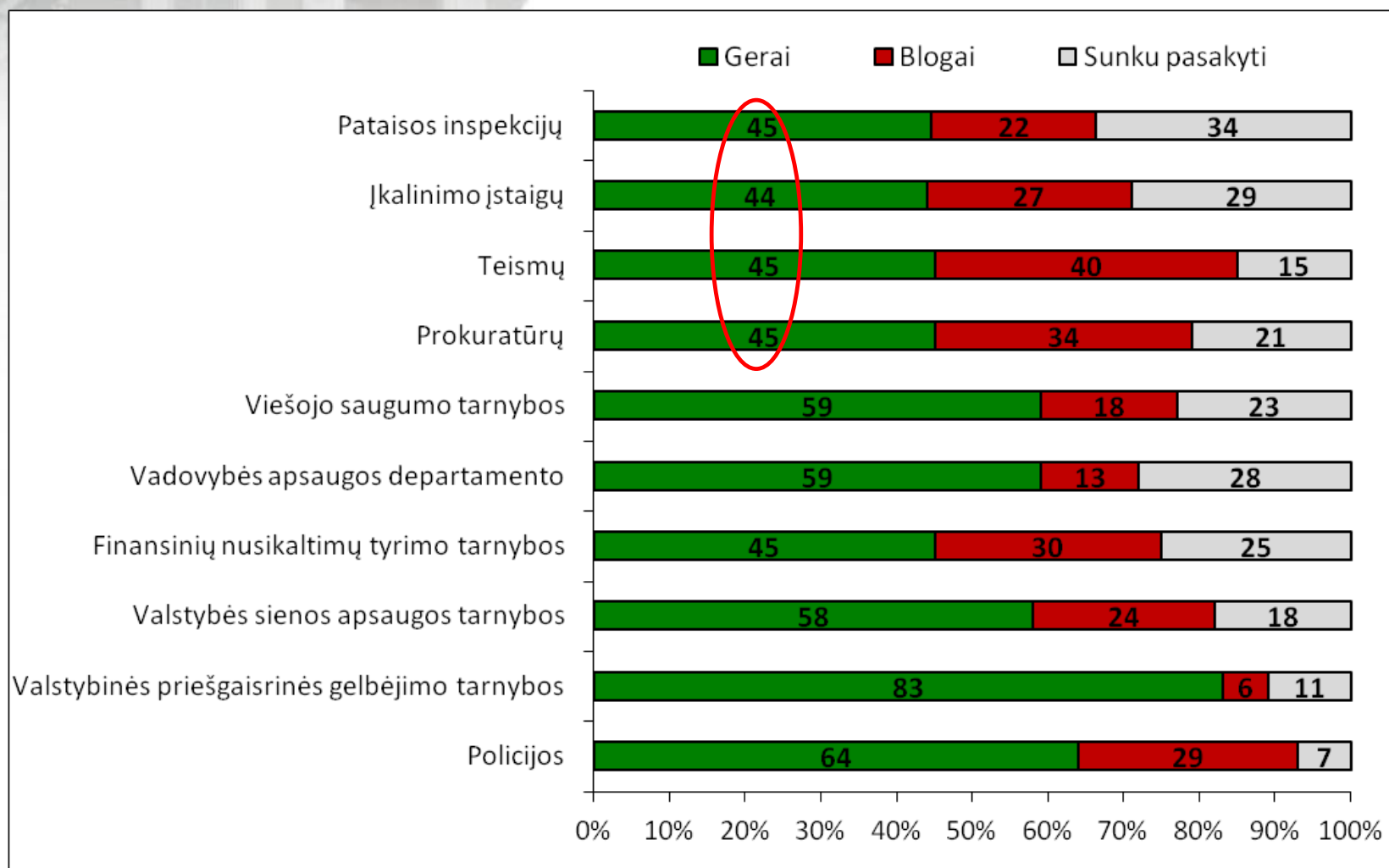


# Gyventojai, per paskutinius penkerius metus, turėję reikalų su šiomis institucijomis





# Institucijų darbo vertinimas







# Nepasitikėjimo policija priežastys (N=811)

1	<b>Korupcijos apraiškos policijoje</b>	„Korumpuota“, „Dėl policijos kyšininkavimo“, „Policininkai tik nori išpešti pinigų“	26
2	<b>Prasta policijos darbo kokybė</b>	„Blogai dirba“, „Neatlieka savo darbo“, „Nemanau, kad policija tiria nusikaltimus ir gaudo nusikaltėlius“, „Policijoje nėra tvarkos“, „Vertina pagal nuveiktus darbus“	24
3	<b>Neteisingumo jausmo suvokimas</b>	„Policininkai neteisingai nubaudžia/ sulaiko/ apkaltina“, „Policijoje daug neteisybės“, „Policininkai neatsižvelgia į žmogų“, „Policija ne visus vienodai baudžia“, „Policininkai žiūri tik savo interesų“, „Policininkai gali apgauti“	15
4	<b>Policijos pareigūnų savybės</b>	„Policininkai yra nesąžiningi“, „Policininkai yra nemandagūs (yra grubūs, nemoka bendrauti“, „Policininkams trūksta kompetencijos“, „Policininkai naudojasi savo padėjimi“	13
5	<b>Bendra neigiama nuomonė apie policija</b>	„Dėl neigiamos bendros nuomonės/ atsiliepimų“, „Nemano, kad yra priežasčių pasitikėti policija“	8
6	<b>Neigiama asmeninė patirtis</b>	„Turėjo blogos patirties“	7
7	<b>Nepatenkinamas reagavimas</b>	„Policija neoperatyviai reaguoja/ neatvyksta į iškvietimus“, „Policija nereaguoja į skundus, problemas“	6
8	<b>Neigiama žiniasklaidos įtaka</b>	„Dėl neigiamų pranešimų apie policijos darbus žiniasklaidoje“	5
9	<b>Kita</b>	„Nes policininkai gauna per mažus atlyginimus“, „Policija pateikia per mažai informacijos apie savo veiklą“, „Mano, kad policininkai yra nusikaltėliai“, „Policija siekia tik nubausti“, „Policijoje per daug moterų“	6

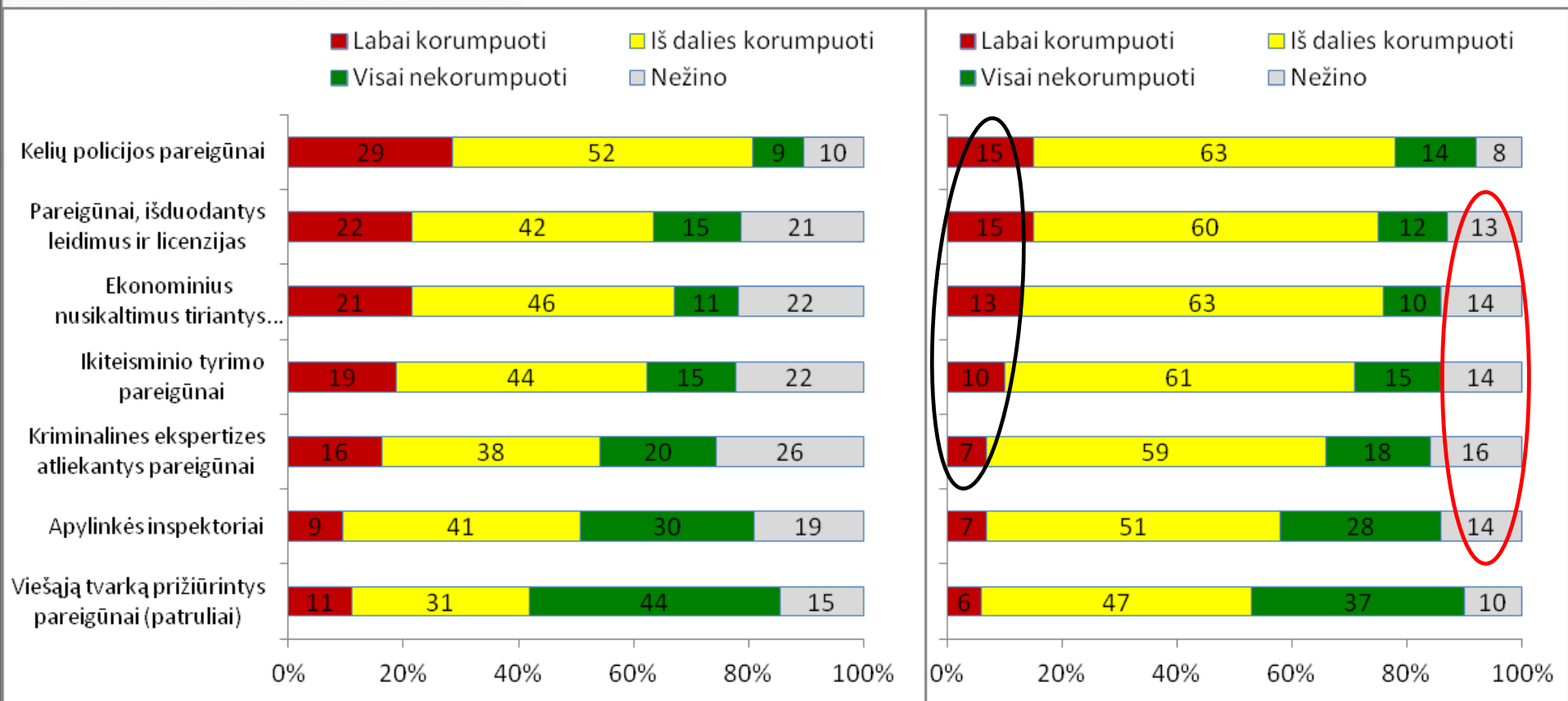


# Korupcijos suvokimas





# Ar šiose srityse dirbantys policijos pareigūnai yra korumpuoti? 2012 m. 2013 m.

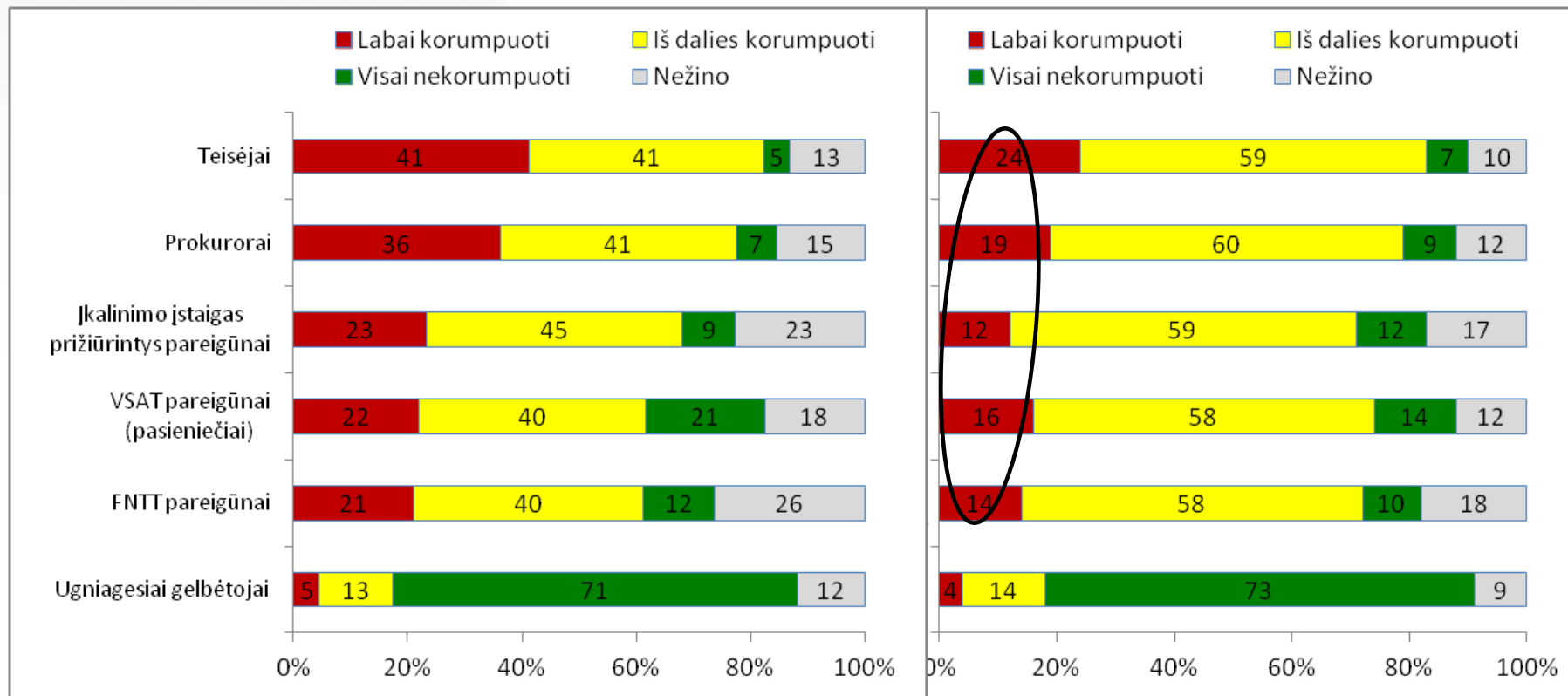




# Ar šiose srityse dirbantys pareigūnai yra korumpuoti?

2012 m.

2013 m.





# Kyšininkavimo indeksai

	<i>Turėjo reikalu</i>	<i>Prievartavimo</i>	<i>Davimo</i>	<i>Efektyvumo</i>
Kelių policijos pareigūnai	555	<b>0,18</b>	0,13	0,97
Teisėjai	229	0,09	0,02	0,50
Apylinkės inspektoriai	150	0,05	0,01	100
Advokatai	146	0,09	0,04	0,83
Viešąją tvarką prižiūrintys pareigūnai (patruliai)	144	0,06	0,03	100
Ikiteisminio tyrimo pareigūnai	102	0,07	-	-
Ugniagesiai gelbėtojai*	60	-	-	-
Pareigūnai, išduodantys leidimus ir licencijas*	56	0,11	0,05	100
Prokurorai*	56	0,09	0,05	0,67
Kriminalistines ekspertizes atliekantys pareigūnai*	43	0,09	0,02	100
VSAT pareigūnai*	38	0,08	0,03	100
Įkalinimo įstaigų pareigūnai*	22	<b>0,19</b>	0,05	100
FNTT pareigūnai*	12	0,08	-	-
Ekonominius nusikaltimus tiriantys pareigūnai*	11	0,07	-	-

\* Atvejai, kuriuos minėjo mažiau nei 100 respondentų



# Išvados

- Pagrindiniu informacijos šaltiniu apie viešąją saugumą gyventojams vis dar yra televizija, nors jos svarba kasmet mažėja. Asmeninės patirties svarba yra gerokai mažesnė – ją, kaip pagrindinį šaltinį, įvardijo tik kiek daugiau nei dešimtadalis apklaustų asmenų. Pastaraisiais metais pastebimai išaugo interneto svarba.
- Iš visų VRM pavaldžių institucijų gyventojai dažniausiai turėjo reikalų su policija (beveik kas trečias), tuo metu tiesiogiai susidūrusių su kitomis institucijomis – daug mažiau.
- Institucijų vertinimas siejamas su įsitikinimu apie korupcijos paplitimą šiose institucijose. Gyventojai, manantys, kad tam tikros institucijos pareigūnai yra korumpuoti, daug mažiau jomis pasitiki ir prasčiau vertina jų darbą.



# Išvados

- Pagrindinės nepasitikėjimo policija priežastys išlieka tos pačios: įsivaizdavimas, kad policijos pareigūnai yra korumpuoti, ir netenkinanti policijos darbo kokybė.
- Mažiausiai korumpuotais gyventojai laiko ugniagesius gelbėtojus ir viešąją tvarką prižiūrinčius policijos pareigūnus, atitinkamai labiausiai korumpuotais – kelių policijos pareigūnus.
- Palyginti su 2012 m., sumažėjo gyventojų, manančių, kad pareigūnai yra labai korumpuoti.





# Išvados

- Korupcijos suvokimas siejamas su gyventojų pagarba policijai kaip institucijai ir jos kaip potencialaus darbdavio patrauklumu.
- Korupcijos suvokimui neturi įtakos tai, ar gyventojai per pastaruosius 5 metus turėjo reikalų su policija.
- Beveik penktadalis respondentų, turėjusių reikalų su kelių policijos pareigūnais, nurodė, kad pareigūnai reikalavo ar davė suprasti, kad nori kyšio.
- Tyrimas parodė, kad daugeliu atveju policijos pareigūnams duotas kyšis padeda išspręsti problemas.